

# Ein umfassender Überblick über den Wahnsinn der amtlichen Energiepolitik

geschrieben von Chris Frey | 13. Oktober 2022

[Francis Menton](#), [MANHATTAN CONTRARIAN](#)

Auf dieser Website versuche ich, die Leser über die neuesten Fälle von offiziellem Energie-Wahnsinn zu informieren, über die anhaltenden Bemühungen unserer Politiker, Bürokraten, Wissenschaftler und Journalisten, die Energie-Infrastruktur zu untergraben und zu zerstören, die die Grundlage für unseren Wohlstand und unser komfortables Leben ist. Aber wenn man diese Beispiele nur einzeln liest, wie empörend sie auch einzeln sein mögen, kann man das Gesamtbild aus den Augen verlieren. Im Großen und Ganzen führt unsere Regierung, unterstützt von Akademikern und Journalisten, einen regelrechten Krieg gegen den Energiesektor der Wirtschaft.

Jetzt kommt ein Mann namens Joseph Toomey daher, der bei RealClearEnergy einen relativ langen [Artikel](#) mit dem Titel „Energy Inflation Was By Design“ veröffentlicht hat. Toomey ist nach eigenen Angaben „Karriereberater“ im Energiebereich und Autor eines [Buches](#) aus dem Jahr 2014 mit dem Titel „Eine unwürdige Zukunft“, das die Energiepolitik der Obama-Regierung kritisiert. Abgesehen davon hat sich Toomey nicht regelmäßig an den energiepolitischen Debatten beteiligt. Doch mit dieser umfassenden Übersicht macht er seine lange Abwesenheit wieder wett.

Mit 35 Seiten Länge ist Toomeys Arbeit eine scheinbar endlose Litanei einer absichtlich zerstörerischen Politik nach der anderen. Selbst wenn man dieses Thema regelmäßig verfolgt, wie ich es tue, kann man nicht umhin, erstaunt zu sein, wenn man das ganze Ausmaß der Zerstörung in einem Stück sieht. **Eine Energieinfrastruktur, die über ein Jahrhundert und mehr aufgebaut wurde und Millionen von Menschen mit zuverlässiger und erschwinglicher Energie versorgt – ein wahres Wunder menschlichen Einfallsreichtums! – wird systematisch und absichtlich angegriffen und von ignoranten Narren zerstört, die keine Ahnung haben, wie schwierig es war, das bestehende System zu schaffen, und die auch keine Ahnung haben, wie man etwas als Ersatz bauen könnte, das tatsächlich funktioniert.**

[Hervorhebung vom Übersetzer]

Der Artikel beginnt mit dem klaren Beweis, dass dies alles von der Regierung und insbesondere von Präsident Joe Biden beabsichtigt ist. Ein paar direkte Zitate genügen, wie dieses hier von einer [Kundgebung](#) im Februar 2020 („Wir werden die fossilen Brennstoffe loswerden. ... Das ist in Ordnung. Diese Leute sind in Ordnung. Sie wollen dasselbe tun wie

*ich. Sie wollen aus den fossilen Brennstoffen aussteigen, und wir werden aus den fossilen Brennstoffen aussteigen.“)* oder dies aus einer [CNN-Debatte](#) am 15. März 2020 („Keine Bohrungen mehr auf Bundesland. Keine weiteren Bohrungen, auch nicht vor der Küste. Keine Möglichkeit für die Ölindustrie, weiter zu bohren, Punkt. [Es] endet.“)

Und dann beginnt die Litanei der absichtlichen Zerstörungen. Es ist viel zu lang, um alles in diesem kurzen Blog-Beitrag aufzuführen, aber hier sind einige Beispiele für Abschnittsüberschriften, jeweils gefolgt von mehreren Absätzen mit Details: Stornierung der Keystone XL-Pipeline; Stopp der Pachtverkäufe in Alaskas ANWR; Verhängung eines Moratoriums für Bohrungen auf Bundesland; Wiedereintritt in das Pariser Klimaabkommen; Vorschlag von energiehemmenden Budgets; Stornierung von Pachtverträgen für Öl- und Gasbohrungen; Einleitung von strafrechtlichen Ermittlungen der Regierung; Einschränkung der Bohrungen im Permian Basin durch Ozonregeln; Einführung strengerer Methanemissionsregeln.

Und das sind nur einige der bekannteren Beispiele. Aber es gibt auch lange Abschnitte über einige der weniger bekannten Elemente des Krieges gegen die Energie. So sind beispielsweise zwei Abschnitte dem gewidmet, was Toomey als „Raffinerieknappheit“ bezeichnet – eine Ansammlung von Vorschriften und Anreizen, die dazu geführt haben, dass die Raffinerie-Kapazität in den USA allein seit 2020 um etwa 5 % gesunken ist. Es scheint, dass mehrere Raffinerien Anreize erhalten haben, von der Raffination von Erdöl auf „Biokraftstoffe“ (d. h. Ethanol) umzustellen, wodurch ihre Kapazität um etwa 90 % sinkt. Und dann ist es fast unmöglich geworden, eine neue Raffinerie zu bauen, um die verlorene Kapazität zu ersetzen. Toomey: „Beobachter nennen belastende Umweltvorschriften und bürokratische Hürden bei der Erteilung von Genehmigungen als Hauptgründe für die Ablehnung von Anträgen für neue Raffinerien.“

In einem anderen Abschnitt werden einige der vielen Anti-Energie-Eiferer vorgestellt, die Biden ernannt hat, um jeden Winkel der Regierung zu bevölkern. Die beiden prominentesten sind John Kerry, der sogenannte „Klimabeauftragte“, und Gina McCarthy, bis vor kurzem leitende Klimaberaterin im Weißen Haus. Und dann ist da noch John Podesta, der McCarthy gerade in dieser Funktion abgelöst hat. Aber vielleicht noch aufschlussreicher sind Toomeys Diskussionen über ein paar gescheiterte Kandidaten von Biden, Saule Omarova für den Comptroller of the Currency und Sarah Bloom Raskin für den stellvertretenden Vorsitz des Federal Reserve Board. Zu den ausgewählten Zitaten von Omarova gehören: „Viele der kleineren Akteure in dieser Branche werden wahrscheinlich in kurzer Zeit bankrott gehen – zumindest wollen wir, dass sie bankrott gehen, wenn wir den Klimawandel bekämpfen wollen“ und „Die Art und Weise, wie wir diese Kohlenstoff-Finanziers loswerden, besteht darin, dass wir ihnen ihre Kapitalquelle entziehen“. Raskin wird als „lautstarker Befürworter einer Ausweitung des gesetzlichen Mandats der Federal Reserve zur Berücksichtigung des Klimawandels bei der Kreditvergabepraxis der Banken und beim Risikomanagement“ bezeichnet und

mit den Worten zitiert: „Die Finanzaufsichtsbehörden müssen ihre eigene Rolle neu definieren, damit sie ihren Teil zu einer umfassenderen Neukonzeption der Wirtschaft beitragen können.“

## **Unter dem Strich:**

In der Gewissheit, dass diese Sache gerechtfertigt ist, hat das Biden-Team heute damit begonnen, die CO<sub>2</sub>-emittierende Produktion fossiler Brennstoffe zu reduzieren, und zwar Jahrzehnte bevor die Multi-exa-Joule-produzierende kohlenstoffarme Infrastruktur vorhanden ist, die vermutlich als Ersatz dienen wird. Sie haben uns in das „drohende Tal des Todes“ der Energiewende getrieben, ohne einen Kompass, eine Karte oder irgendeine Idee, wie wir entkommen können.

In der Zwischenzeit haben die Biden-Leute die letzten Tage damit verbracht, die OPEC um eine höhere Produktion zu bitten, nur damit die OPEC ankündigt, dass sie stattdessen die Produktion drosseln wird. Und heute Morgen [berichtet](#) das Wall Street Journal, dass Biden plant, die Sanktionen gegen Venezuela zu lockern, um die Einfuhr von mehr Rohöl aus diesem Land zu ermöglichen.

*Der ganze Beitrag steht [hier](#).*

Link:

<https://wattsupwiththat.com/2022/10/07/a-comprehensive-roundup-of-official-energy-madness/>

Übersetzt von [Christian Freuer](#) für das EIKE

---

# **Hurrikane: Hype, Lügen, Zensur – und die Realität**

geschrieben von Chris Frey | 13. Oktober 2022

## **Paul Driessen**

Der Hurrikan Ian, der als Kategorie 4 über den Südwesten Floridas hinweggefegt ist, geht in die Geschichte ein. Auch wenn sich die Region langsam erholt und wieder aufbaut, werden die Verwüstungen und Tragödien in der Realität und in der Erinnerung weiterleben.

Ian war der letzte von 123 Wirbelstürmen, die den Sunshine State seit Beginn der offiziellen Aufzeichnungen im Jahr 1851

heimsuchten. Aber es überrascht nicht, dass einige keine Zeit damit verschwendet haben, Ian mit dem wichtigsten Thema unserer Zeit in Verbindung zu bringen.

Der Klimawandel „sorgt für immer mehr Super-Hurrikane“, so eine Schlagzeile der Washington Post. „Ich bin [in Florida] aufgewachsen, und diese Stürme werden immer heftiger“, betonte Don Lemon von CNN. Steigende Temperaturen in der Atmosphäre und im Ozean machen Hurrikane „stärker, langsamer und feuchter“, behauptete die Reporterin Morgan McFall-Johnsen. Sie werden immer häufiger und intensiver, erklärten mehrere Kommentatoren.

Ian sollte die Debatte darüber, „ob es einen Klimawandel gibt“, „endlich beendet haben“, erklärte Präsident Biden, als er mit Gouverneur und First Lady DeSantis die Schäden an der Golfküste Floridas begutachtete.

Die neueste Panikmache ist etwas ausgefeilter. Jetzt werden Hurrikane wegen der fossilen Brennstoffe immer stärker. Das Phänomen hat sogar einen griffigen Namen: „schnelle Intensivierung“.

Diese schlaue Behauptung kann weder bewiesen noch widerlegt werden, da wir noch vor wenigen Jahrzehnten nicht über Technologien verfügten, um zu messen, wie schnell sich bestimmte Stürme verstärken. Aber für die vom Klima besessenen Beamten des Weißen Hauses und des Deep State, für die Kampagnenmacher in den Nachrichten und den sozialen Medien sowie für die akademischen und unternehmerischen Subventionsempfänger ist es eine weitere unumstößliche Wahrheit.

Dies trägt sicherlich zur Klimapropaganda und zur Förderung von Agenden bei, die sich gegen fossile Brennstoffe und für Wind- und Solarenergie richten. Aber sind die „rasche Intensivierung“ und diese anderen Behauptungen durch tatsächliche Beweise belegt?

Die National Oceanic and Atmospheric Administration (NOAA) stellt eine umfangreiche, praktische Quelle zur Verfügung: die vollständige [Aufzeichnung](#) aller Hurrikane, die von 1851 bis 2021 das Festland der Vereinigten Staaten heimgesucht haben (Landfall). Sie bietet faszinierende Einblicke, zeigt überraschende kurzfristige und wiederkehrende Zyklen auf, liefert aber keine Daten, die Behauptungen über neuere Trends wie häufigere und intensivere oder stärkere, langsamere und feuchtere Hurrikane stützen.

Zu den Enthüllungen gehört die schiere Anzahl der Hurrikane –

Hunderte von ihnen, von denen viele mehrere Staaten heimsuchten, bevor sie sich auflösten, zurückkehrten, um andere unglückliche Staaten zu treffen, oder wieder aufs Meer hinauszogen, um karibische oder atlantische Inseln zu verwüsten. Florida wurde anscheinend häufiger getroffen als jeder andere Staat.

Überraschend ist auch, wie oft New York und andere Staaten des oberen Atlantiks getroffen wurden. Der „Supersturm“ [Sandy](#) (2012) war zwar nur eine Kategorie 1, aber der Bundesstaat und die Stadt New York wurden bereits 1869 von Hurrikanen heimgesucht und überschwemmt, darunter zwei der Kategorie 3 in den Jahren 1954 und 1985.

Ein weiterer Wirbelsturm im Norden, Fiona (kaum Kategorie 2, als er am 24. September auf Nova Scotia traf), wurde schnell als Kanadas „stärkster und teuerster Wirbelsturm aller Zeiten“ bezeichnet. Er mag kostspielig gewesen sein – aus dem gleichen Grund wie die heutigen US-Hurrikane: umfangreiche, teure Bebauung entlang der Küsten. Aber der mächtige Hurrikan von 1775 in Neufundland verursachte Sturmfluten bis zu 9 m Höhe und tötete über 4.000 Menschen; er ist immer noch die tödlichste Naturkatastrophe Kanadas.

In den südlichsten USA wurde Florida in nur sechs Jahren von fünf Hurrikanen der Kategorie 4, zwei der Kategorie 3, einem der Kategorie 2 und vier der Kategorie 1 heimgesucht. Glücklicherweise dauerte es von Oktober 1944 bis Oktober 1950, bevor die Entwicklung der Küstengebiete in Gang kam. Aber die Verluste an Menschenleben waren immer noch entsetzlich.

Stellen Sie sich vor, diese zwölf Wirbelstürme würden heute die Golf- und Atlantikküste des Bundesstaates heimsuchen. Das könnte passieren.

In jüngster Zeit wurde Florida erneut heimgesucht – ein Hurrikan der Kategorie 2, ein Hurrikan der Kategorie 4 und sechs Hurrikane der Kategorie 3 trafen den Staat in nur 15 Monaten: August 2004-Oktober 2005. Manche würden dies als einen Aufwärtstrend bezeichnen (zweifellos aufgrund der globalen Erwärmung). In den folgenden elf Jahren traf jedoch kein einziger Hurrikan irgendeiner Stärke Florida. (War dieser signifikante Abwärtstrend auch auf den vom Menschen verursachten Klimawandel zurückzuführen? Oder müssen wir wieder mit zweierlei Maß messen?).

Noch verblüffender ist, dass in den fast zwölf Jahren zwischen Wilma (Florida, Kategorie 3, Oktober 2005) und [Harvey](#) (Texas, Kategorie 4, August 2017), auf den zwei Wochen später [Irma](#)

(Florida, Kategorie 4) folgte, kein einziger „großer“ Hurrikan der Kategorie 3-5 auf dem US-Festland auftrat. Das ist ein neuer Rekord und übertrifft den bisherigen Neun-Jahres-Rekord aus den Jahren 1860-1869.

Ebenso erstaunlich ist, dass es in den USA bis 1935 keinen einzigen Hurrikan der Kategorie 5 gab. Die nächsten drei Wirbelstürme ereigneten sich in den Jahren 1969, 1992 und 2018. Alle außer Camille trafen Florida. Entweder gab es diese Monster vor 1935 wirklich nicht, oder wir konnten bis in die 1930er Jahre einfach keine Windgeschwindigkeiten von mehr als 156 mph messen.

Experten wie [Roger Pielke, Jr.](#) können ebenso wie die Aufzeichnungen der NOAA keinen Aufwärtstrend bei der Häufigkeit oder Intensität von Hurrikanen feststellen. Es gibt Zyklen mit mehreren gewaltigen Stürmen, unterbrochen von Phasen, in denen es nur wenige oder gar keine größeren Hurrikane gibt, oder überhaupt keine Hurrikane. Aber es gibt keinen erkennbaren Trend. (Über die Stärke des epischen [Hurrikans](#) Nueva Senora de Atocha von Mel Fisher im Jahr 1622 kann nur spekuliert werden).

Aber wegen der übertriebenen Hurrikan-Propaganda und anderer Märchen über die Klimakrise sollen wir die fossilen Brennstoffe aufgeben, die 80 % der Energie ausmachen, die die Vereinigten Staaten und die Welt benötigen, um unsere Fabriken, Häuser, Krankenhäuser und unseren Lebensstandard aufrechtzuerhalten; die uns erschwingliche Lebensmittel, stabile Häuser, Frühwarnsysteme und Fahrzeuge mit genügend Treibstoff liefern, um uns aus der Gefahrenzone zu bringen und Menschen zu retten, die von Überschwemmungen eingeschlossen sind.

Michael Bloomberg finanziert jetzt eine 85-Millionen-Dollar-Kampagne zur *Beendigung der petrochemischen Produktion* in den Vereinigten Staaten! Das würde uns zwingen, auf Rohstoffe für Stickstoffdünger, Make-up, Farben, Pharmazeutika, Kleidung aus Kunstfasern und Kunststoffe für Spielzeug, Autos, Boote, medizinische Geräte, Verpackungen, [Solarpaneele](#) – und [Windturbinenflügel](#) und -gondeln zu verzichten oder sie zu importieren. Sogar die Rahmen der Glock- und Springfield-Pistolen, die Bloombergs privates Sicherheitspersonal trägt, werden aus Petrochemikalien hergestellt.

(Bloomberg glaubt auch, dass man einfach Samen in die Erde [wirft](#), Wasser hinzufügt, sie wachsen lässt und sie dann isst.)

Was diese Utopie ohne fossile Brennstoffe angeht – wie viele [Tausende](#) von Windturbinen, Millionen von Solarzellen und Millionen

von Backup-Batteriemodulen bräuchte allein Florida, um seine Wirtschaft zu versorgen? Wie viele davon hätten die heftigen Winde, Überschwemmungen und Sturmfluten von Ian, Andrew oder Michael überlebt? Wie viele Jahre würde es dauern, sie danach zu ersetzen?

Wie viele EV- und Backup-Batterien werden sich spontan [entzünden](#), wenn sie in die Fluten eintauchen und die Feuerwehr vor nie dagewesene Probleme stellen?

Wir können Gasturbinen und Kernkraftwerke bauen, um diesen Naturgewalten zu widerstehen – und wir würden nicht viele davon brauchen. Wie aber können wir die ausufernden „erneuerbaren, nachhaltigen“ Energiesysteme stärken?

Während Sie also Ihren Benzintank auffüllen, Ihre Lebensmittelrechnung betrachten und darüber nachdenken, was von Ihren Ersparnissen für den Ruhestand noch übrig ist, sollten Sie vielleicht weniger auf Joe Biden und John Kerry hören – und mehr auf echte Experten wie Joe D’Aleo, Joe Bastardi, [Stanley Goldenberg](#), Roger Pielke, Jr. und [Jamie Rhome](#) vom Miami National Hurricane Center, den Don Lemon unter Druck zu setzen versucht hat, damit er den Klimawandel mit Ian in Verbindung bringt.

Das Weiße Haus von Biden und das politisierte [IPCC](#) können das nicht dulden. Sie wollen das Gespräch monopolisieren, ihre Klima- und Energieagenda durchsetzen und jeden zum Schweigen bringen, der sie herausfordert.

Das Weiße Haus hat sogar ein Büro des [Nationalen Klimaberaters](#), das Hand in Hand mit Big Tech und Nachrichtenorganisationen arbeitet, um unbequeme Fakten über Klimamodelle, die tatsächlichen globalen Temperaturen, die Realität von Hurrikans und Klimawandel, die Vorteile fossiler Brennstoffe und die riesigen Landflächen, Rohstoffe und den Bergbau, die für Wind-, Solar- und Batteriestrom benötigt werden, zu zensieren, zu [verleumden](#) und zu verteufeln. Alles, was von ihrem Narrativ abweicht, ist „Leugnung“ und „Desinformation“.

Auf dem Spiel stehen unsere Freiheiten und unser Lebensstandard, unser Zugang zu zuverlässiger, erschwinglicher Energie und das drohende Schreckgespenst eines Lebens in einem totalitären Staat mit ständiger Entbehrung. Denken Sie im November daran [d. h. Bei den anstehenden Zwischenwahlen in den USA. A.d. Übers.]

**Autor:** [Paul Driessen](#) is senior policy advisor for CFACT and author of *Cracking Big Green and Eco-Imperialism: Green Power – Black*

Death.

Link:

<https://www.cfact.org/2022/10/11/hurricane-hype-lies-censorship-and-reality/>

Übersetzt von [Christian Freuer](#) für das EIKE

---

## Europa muss seine Ressourcen an fossilen Brennstoffen ausbeuten, sonst droht der wirtschaftliche Abstieg in die dritte Welt

geschrieben von Chris Frey | 13. Oktober 2022

*Presseerklärung des GWPF*

Während Europa mit der schlimmsten Energiekrise seit Menschengedenken konfrontiert ist, hat Net Zero Watch die Minister und Abgeordneten in London und Brüssel gewarnt, dass sie die Wahl haben zwischen der Ausbeutung von Europas unberührten fossilen Brennstoff-Ressourcen oder dem unvermeidlichen Abstieg des Kontinents in die dritte Welt.

[Hervorhebung im Original. Alle folgenden Hervorhebungen vom Übersetzer]

Es ist wirklich besorgniserregend, dass die meisten Abgeordneten und Minister immer noch gegen Bohrungen nach Gas und Öl in europäischen Gewässern und in der Nordsee sind und, was noch wichtiger ist, immer noch die Erschließung von Schiefergas ablehnen und damit eine lebenswichtige Energiequelle für die Zukunft Europas und Großbritanniens blockieren.

Europas Ressourcen an fossilen Brennstoffen sind das Thema einer neuen [Studie](#), die heute von Net Zero Watch veröffentlicht wurde. Die Studie untersucht das Ausmaß der Ressourcen und kommt zu dem Schluss, dass sie **groß genug sind, um sowohl den Preis als auch die Energiesicherheit erheblich zu verbessern und den Weg in eine sicherere Zukunft zu öffnen.**

Europas Energieressourcen sind alles andere als unbedeutend: Die Kohlereserven belaufen sich auf fast 13 % der weltweiten Gesamtmenge und reichen aus, um das derzeitige Produktionsniveau für fast 300 Jahre zu halten.

Nach Angaben der Europäischen Kommission belaufen sich die technisch förderbaren Schiefergasressourcen in Europa auf etwa 14 Billionen Kubikmeter und sind damit vier- bis fünfmal größer als die nachgewiesenen Erdgasreserven. Mit anderen Worten: **Schiefergas würde ausreichen, um das derzeitige Niveau der europäischen Gasproduktion für mehr als 50 Jahre zu sichern.**

Im Jahr 2014 kam die Europäische Kommission zu dem Schluss, dass „die geförderten Mengen Europa nicht zur Selbstversorgung mit Gas führen werden, aber zu einer Senkung der Preise beitragen könnten“. Diese Schlussfolgerung ist natürlich richtig und gilt gleichermaßen für Kohle, Öl und konventionelle Erdgasressourcen.

Autor Dr. John Constable zu der Studie:

*Europas Ressourcen an fossilen Brennstoffen werden nicht zur Selbstversorgung führen – dafür brauchen wir die Kernenergie – aber sie stärken unsere Energiesicherheit und fördern den wirtschaftlichen Wohlstand, den wir für den Übergang zu einer energiereichen nuklearen Zukunft benötigen.*

*Es ist alarmierend, dass es immer noch Parlamentarier gibt, die glauben, dass mehr erneuerbare Energien die Lösung sind, obwohl dies die derzeitige Krise nur vertiefen und die Erholung noch schwieriger machen würde. Nur die physikalisch überlegene Energie aus fossilen Brennstoffen ist in der Lage, uns in dieser verzweifelten Situation zu helfen.*

## **European Fossil Fuels: Resources and Proven Reserves (pdf)**

Link:

<https://www.netzerowatch.com/europe-must-exploit-its-fossil-fuel-resources-or-face-economic-relegation-to-second-world-status/>

Übersetzt von [Christian Freuer](#) für das EIKE

---

# **Ist der Treibhauseffekt in der Atmosphäre nachweisbar? Ungewollter tagelanger Großversuch zum**

# Treibhauseffekt im Ostsee- und Anliegerraum

geschrieben von Chris Frey | 13. Oktober 2022

**Josef Kowatsch, Stefan Kämpfe, Matthias Baritz**

Der Großversuch war der Anschlag auf Nordstream I und II in der Nacht vom 25/26. September 2022 mit tagelanger Erdgasfreisetzung, das hauptsächlich aus dem Kohlenwasserstoff Methan mit der chemischen Formel CH<sub>4</sub> besteht. Methan soll etwa 25 bis 50-mal stärker erwärmend wirken als Kohlendioxid. Es entwichen 300 – 500 Mio m<sup>3</sup> Methan (2-Tagesverbrauch in D) was einem CO<sub>2</sub> Äquivalent von mindestens 7,5 Mio Tonnen entspricht (1% der jährlichen Emission in Deutschland). [Quelle](#) UBA. Und es schürt die Furcht vor „erheblichen Klimaschäden:

---

## Lecks in Nord Stream 1 und 2 führen zu erheblichem Klimaschaden Sämtliches Methan in der Pipeline gelangt in Atmosphäre

Titel der UBA Meldung zum Gasaustritt aus dem NSI & II Pipelines

Das basiert daher auf der unbewiesenen Behauptung dass Methan viele Male „klimaschädlicher“ sei, als CO<sub>2</sub>.

**Dazu stellen wir folgende einfache Überlegung an:**

Wenn Methan ein so „starkes“ Treibhausgas wäre, müsste sich über den vielen Leckstellen in der Luft über der Ostsee eigentlich eine Art **Hitzepilz** gebildet haben. Angeblich wurde das Gas in einem Umkreis von mehreren Hundert Metern zunächst kaum verdünnt, breitete sich dann aber pilzförmig in alle Richtungen und nach oben aus und erreichte verdünnt schließlich auch die Atmosphäre über dem Festland.

Ein besseres und realitätsnahes mindestens eine Woche andauerndes Großexperiment zur Bestätigung des Treibhauseffektes wie die Explosion dieser Pipeline mit der großflächigen Ausbreitung von Methangas gab es bisher nicht.

Realität: Im Bereich der Unglücksstelle waren zahlreiche Schiffe und Flugzeuge unterwegs und die Leute berichten nichts von einem Wärmepilz, in welchen Sie hineingeraten wären. Auch hätten uns die täglichen Wettervorhersagen a la Plöger, Terli und Co mit gefährlich gestiegenen Temperaturerhöhungen, auch von Satelliten gemessen, überschüttet. Sondersendungen im Fernsehen wie „Im Brennpunkt“ wären die Folge gewesen. Gäbe es den riesigen Erwärmungseffekt von Methan, dann hätten alle Treibhausanhänger ihr Augenmerk ständig auf die Ostsee gerichtet,

und wir wären stündlich mit neuen Erwärmungsschreckensmeldungen in den Nachrichten bombardiert worden, mit neuen Erwärmungsrekorden und der Ausbreitung eines rot umrandeten Wärmepilzes auf den Wetterkarten über der gesamten Ostsee bis zum Erreichen des Festlandes. „Hitze und Sommerwetter in Mecklenburg“ und dergleichen hätten die Überschriften der Schreckensmeldungen gelautet. Die Luft über der Ostsee wäre in den main-stream-Medien zu einem gefährlichen Wärme- und Hitzemeer hochkatapultiert worden. Mögliches Fischsterben, Gefahr für die Fischerboote, aussterbender Beruf. Die Ostsee wird zum Toten Meer. Ebenso wie man die ständigen Übertreibungen und Panikbotschaften unserer Medien kennt.'

### **Realität der ständigen Temperaturmessungen im Ostseeraum:**

Die Ostsee ist bzgl. der Temperatur gut überwacht durch Wetterstationen auf den Inseln, durch Wetterballone, durch die vielen Schiffe und über Satelliten. Gerade in der Woche nach der Explosion, ab 26.09., sind die **Temperaturen über der Ostsee weiter stark gefallen** und haben uns eiskalte Septembertage und frühe Oktobertage bis hinunter in die Alpen gebracht. Die großräumige Umstellung der Wetterlage vom heißen, von Hochdruckgebieten über West- und Mitteleuropa dominierten Sommer zum kühlen Herbst war bereits am 14./15. September weitgehend abgeschlossen – schon für sich Beweis genug für die Dominanz der Luftmassen und der Sonnenscheindauer auf das Temperaturverhalten. Dabei war das bei weitem nicht einmal die kälteste, mögliche Großwetterlage Ende September – dazu hätte es einer Nordostlage mit direkter Zufuhr arktischer Luft aus der Barents-See oder aus Nordsibirien bedurft. Zwar stellte sich bald wieder goldenes Oktoberwetter ein, aber ohne Warmluftzufuhr aus Südwest, was uns zwar milde tage, aber schon eisige Nächte mit Boden- und vereinzelt Luftfrösten bescherte. Die Realität war also ein mäßig intensiver Kälteeinbruch. Auf der Zugspitze waren bis Ende September/Anfang Oktober 70 cm Neuschnee gefallen. Keine Spur irgendeiner zusätzlichen Treibhauserwärmung.

Das Großexperiment mit dem sehr starken Treibhausgas Methan hat gezeigt: Es gab keine Erwärmung im Ostseeraum, sondern sogar eine Abkühlung.

**Unsere Schlussfolgerung: Die Begriffe Treibhauseffekt und Treibhausgase sind eine geistreiche Begriffserfindung für das Geschäftsmodell Klimawandel mit der gewinnbringenden CO<sub>2</sub>-Steuer für den Staat und die Panikwissenschaftler.**

Wir drei Autoren legen Wert auf die Feststellung: Wir sind keine Klimawandelleugner, und wir sind keine Klimaerwärmungsleugner. Wir wollen im Gegensatz zu den CO<sub>2</sub>-Treibhauserwärmungsanhängern wissenschaftlich und neutral den ständigen Klimawandel erklären, um die neuzeitliche Klimaerwärmung zu verstehen. Wir schlagen immer Maßnahmen vor, die tatsächlich wirken.

Wir haben bisher herausgefunden: Die neuzeitliche Klimaerwärmung fand in Deutschland hauptsächlich erst seit 1988 und im Sommer statt. Diese von uns entdeckte Klimarealität führt zur Versteppung der deutschen Lande im Sommer. Die Zahl der heißen Tage nehmen zu. Das werden wir im folgenden Artikel zeigen



Abbildung 1: Bei der Raps-Bestellung im August waren die Böden in den letzten Jahren mitunter so trocken, dass beim Ackern mehrere hundert Meter lange Staubfahnen entstanden. Foto: Stefan Kämpfe

Behauptet wird von der bezahlten main-stream Wissenschaft wie dem PIK Potsdam, die Temperaturen hätten seit der Industrialisierung zugenommen und daran wäre der menschenverschuldete CO<sub>2</sub>-Ausstoß schuld. Wir hingegen haben erkannt: Die CO<sub>2</sub>-Messungen und die Temperaturgrafiken passen erst seit 1988 zusammen.

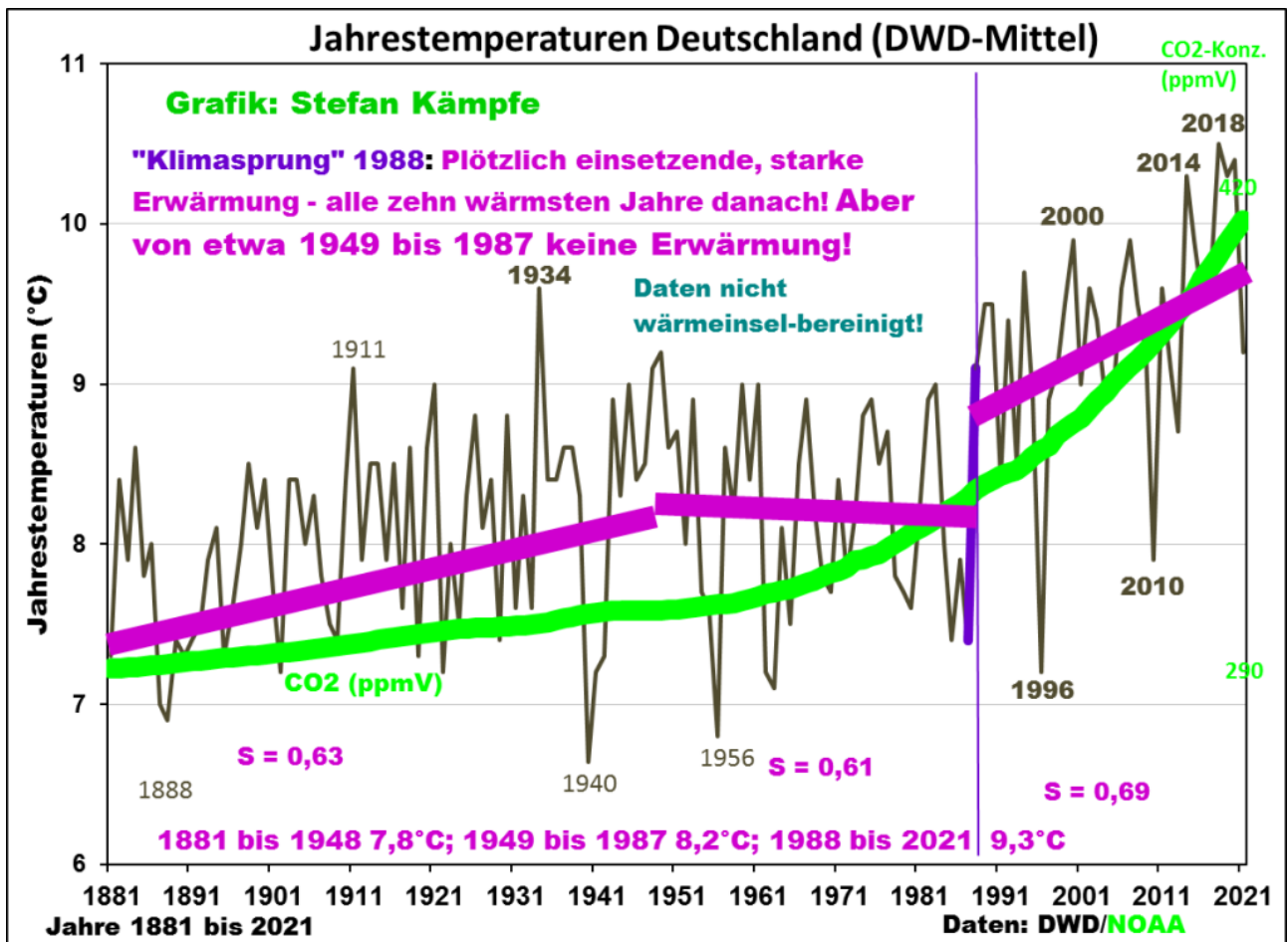


Abbildung 2: Seit 1881 hat der CO<sub>2</sub>-Gehalt der Atmosphäre zugenommen von 0,029% 1881 auf fast 0,042% gegenwärtig. Wie viel der Zunahme vom Menschen verursacht ist und wie viel natürlichen Ursprungs, kann man aus der Grafik nicht ablesen. Unbewusst verlängert unser Gehirn die Trendlinie einfach nach links unten und nach rechts oben. Diese Grafik zeigt KEINE Klimasensitivität des CO<sub>2</sub>, sie verdeutlicht aber, dass die Temperaturentwicklung Deutschlands besonders in der Mitte des 20. Jahrhunderts nicht zur stetig steigenden CO<sub>2</sub>-Konzentration passte, zumal die DWD-Temperaturdaten nicht vom Wärmeinseleffekt bereinigt sind und die Erwärmung ab den späten 1980er Jahren hauptsächlich wegen der stark zunehmenden Besonnung im Sommerhalbjahr erfolgte.

Zu den Temperaturen: Die vom Deutschen Wetterdienst (DWD) veröffentlichten Deutschlandtemperaturen liegen leider auch nicht seit der Industrialisierung vor, wobei der Startzeitpunkt „Industrialisierung“ überhaupt nicht definiert ist. Wann soll die begonnen haben? Der DWD beginnt seine Jahrestemperaturreihe erst ab 1881, das Jahr lag inmitten einer Kälteperiode, was gleich gezeigt wird

Anmerkung: Alle die im Artikel verwendeten Temperaturdaten sind nicht wärmeinselbereinigt. Es ist also nicht berücksichtigt, wenn eine Station an einen anderen, meist wärmeren Standort versetzt wurde oder die Bebauungsveränderung die Station eingeholt hat. Die seit etwa 150 Jahren

steigende CO<sub>2</sub>-Konzentration reicht den gut bezahlten main-stream-Wissenschaftlern für deren Behauptung: Die Klimaerwärmung würde seit der Industrialisierung beginnen, weil seitdem der menschenversachte Ausstoß an CO<sub>2</sub> zugenommen habe. Und allein das menschenverursachte Treibhausgas Kohlendioxid im Verbund mit anderen Treibhausgasen sei der alleinige Grund der Erwärmung. Dabei werden natürliche Erwärmungsfaktoren, wie etwa die Sonnenaktivität und die AMO, ausgeblendet: Die starke Erwärmung Mitteleuropas seit den späten 1980er Jahren lässt sich nämlich auch mit der aktuellen AMO-Warmphase und dem nahe des Maximums befindlichen Eddy-Zyklus der Sonnenaktivität (etwa tausendjährig, verursachte auch die Römische und die Mittelalterliche Warmzeit) sowie dem DE VRIES/SUESS-Hauptsonnenzyklus gut erklären, welcher im frühen 21. Jahrhundert sein Maximum hatte.

Leider kann der DWD seine Temperaturreihen nicht seit der Industrialisierung beginnen lassen, und zwar aufgrund der ständigen Änderungen unserer Außengrenzen und der damit verbunden zig-fachen Stationsveränderungen. Von den derzeit über 2000 DWD-Wetterstationen gehen nur etwa 30 bis 1881 zurück. Und diese 30 standen auch noch unter gleichem Namen an ganz anderen, nämlich kälteren Plätzen als heute.

Unter den 30 Wetterstationen gibt es jedoch ein paar wenige, die bis zur Industrialisierung zurückreichen: Wir verwenden die Vorzeigewetterstation des DWD auf dem Hohenpeißenberg und setzen damit den Beginn der Industrialisierung auf 1781 fest, fast 200 Jahre vor dem Beginn der CO<sub>2</sub>-Messungen am Mouna Loa.

Die Wetterstation auf dem Hohenpeißenberg beginnt im Jahre 1781 und somit werden seit der Industrialisierung die Wetterdaten erfasst. Auch blieb der Standort unverändert bis 1935 am selben Platz an der Nordwand der damals noch unbeheizten Klosterkirche. Die Temperatur wurde auch mit denselben Ursprungsgeräten nach den Mannheimer Stunden gemessen. Seit 1936 steht die Wetterstation in einer freien Fläche, 20 m tiefer und ist ganztägig sonnenbeschienen, – falls die Sonne scheint – allerdings ist das Thermometer abgeschirmt in einer Lamellenbehauung, früher in einer von den Mönchen selbst erstellten Wetterhütte.

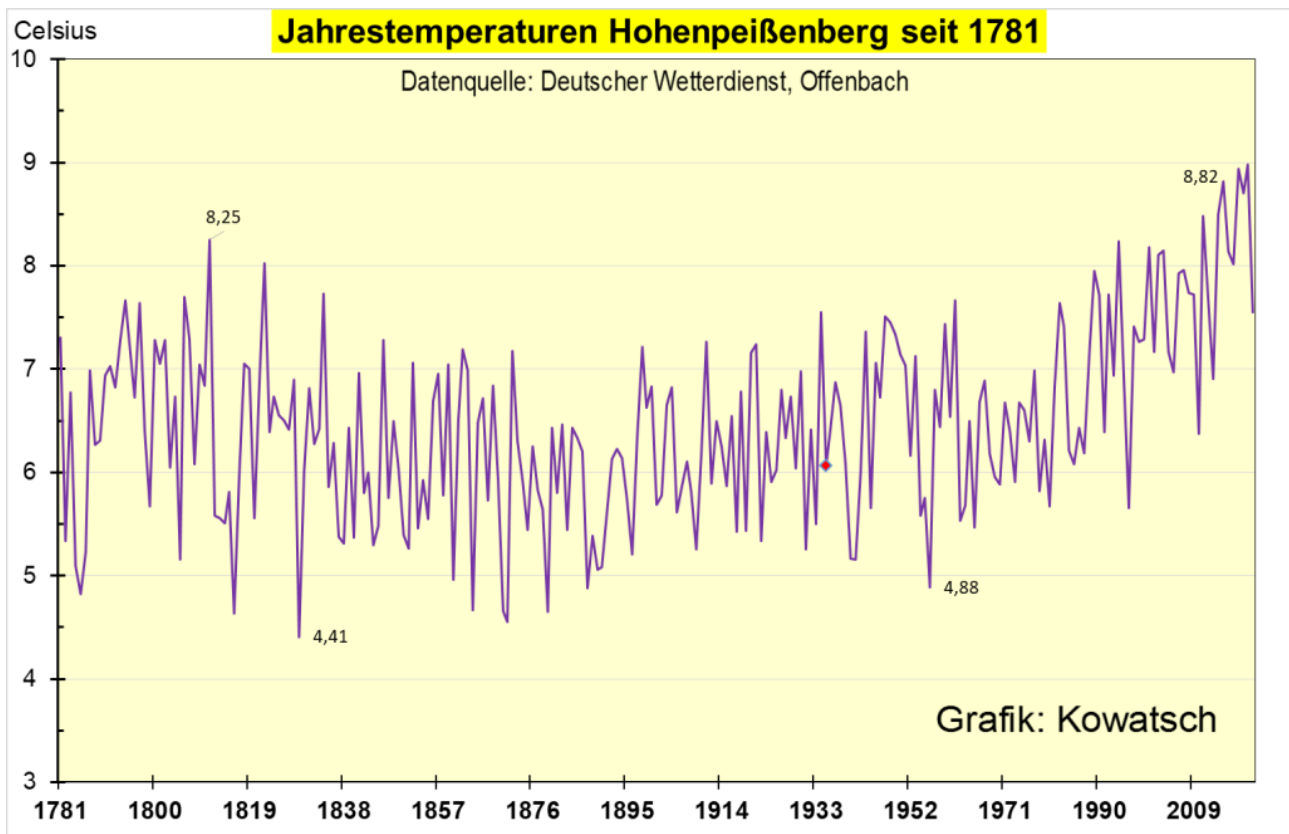


Abbildung 3: Der Temperaturverlauf auf dem Hohenpeißenberg seit der Industrialisierung. Die Stationsverlagerung seit 1936 an den wärmeren Standort ist als roter Punkt eingezeichnet.

**Kurvendiskussion:** Es gibt gar keine konstante Erwärmung seit der Industrialisierung, die Temperaturen sind zunächst von 1781 bis 1800 gestiegen, danach gefallen, es wurde zunächst fast 100 Jahre lang kälter. Zwischen 1860 und 1900 herrschte eine Kälteperiode, die mit einem Temperatursprung kurz vor 1900 beendet wurde. Ab 1898 bis 1987 waren die Temperaturen ausgeglichen, was wir in Grafik 4 nochmals zeigen. Die eigentliche Erwärmung begann dann erst 1988, auf dem Hohenpeißenberg und überall in Deutschland.

Wichtig ist. Das Startjahr der DWD-Aufzeichnung für die Deutschlandtemperaturen, nämlich das Jahr 1881 lag in einem „Kälteloch“, das erst 1898 endete. Aus einem Kältetief heraus geht die Trendlinie immer nach oben.

Deshalb betrachten wir den DWD- Deutschlandverlauf ab 1898, als die Deutschlandtemperaturen mit einem Temperatursprung das Kälteloch überwunden hatten.

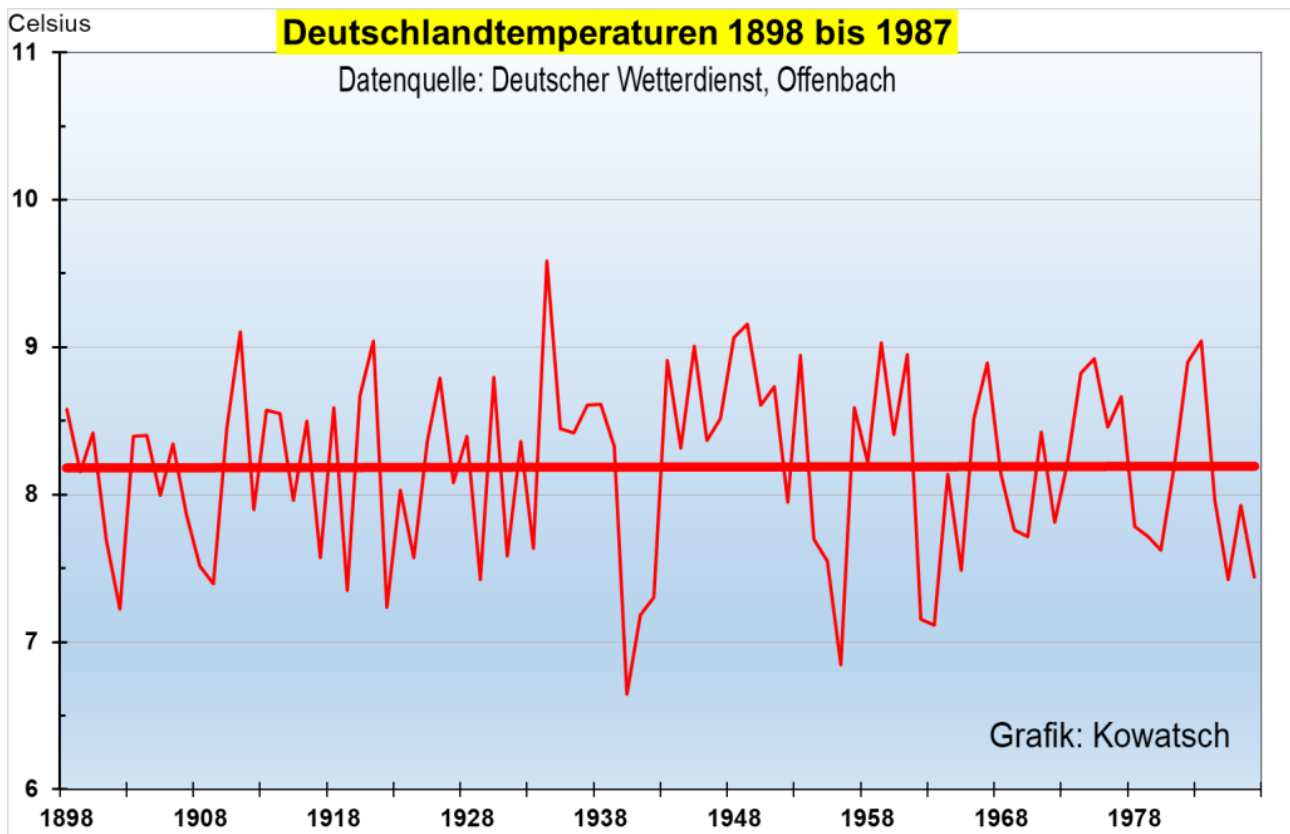


Abbildung 4: Von 1898 bis 1987, also 90 Jahre lang gab es keinerlei Temperaturanstieg in Deutschland, wärmere und kältere Jahrzehnte wechselten sich ab, wobei zwischen 1930 und 1950 ein kleiner Wärmeüberschuss zu erkennen ist, von 1950 bis 1987 dann wieder eine leichte Abkühlung. Der Schnitt über die 90 Jahre betrug  $8,25^{\circ}\text{C}$ . Alle Daten sind nicht wärmeinselnbereinigt

Der nächste und bislang letzte Temperatursprung seit 1988, es wurde plötzlich wärmer.

**Deutlicher Temperatursprung ab 1988:** Ein Temperatursprung ist Teil des natürlichen Klimawandels, den es schon immer gab, meist bedingt durch eine Änderung der Großwetterlagen, der letzte mit mehr Süd- und Südwestanteil. Aber auch der Mensch wirkte unterstützend mit. Es griffen die gesetzlich verordneten Luftreinhaltemaßnahmen, außerdem nahmen Sonnenscheindauer und Wärmeeinstrahlung merklich zu. Zugleich nahm die Erwärmung weiter zu, wofür wir hauptsächlich den menschenverursachten Wärmeinseleffekt verantwortlich machen, der sich durch die Flächenversiegelungen und Trockenlegungen auch auf die deutschen Landschaften ausdehnte. Der dunkle Steppenboden erreichte Höchsttemperaturen von  $40^{\circ}\text{C}$ . (Eigenmessungen). Der Temperatursprung wird deutlich beim direkten Vergleich beider Grafiken mit gleicher x-Achse.

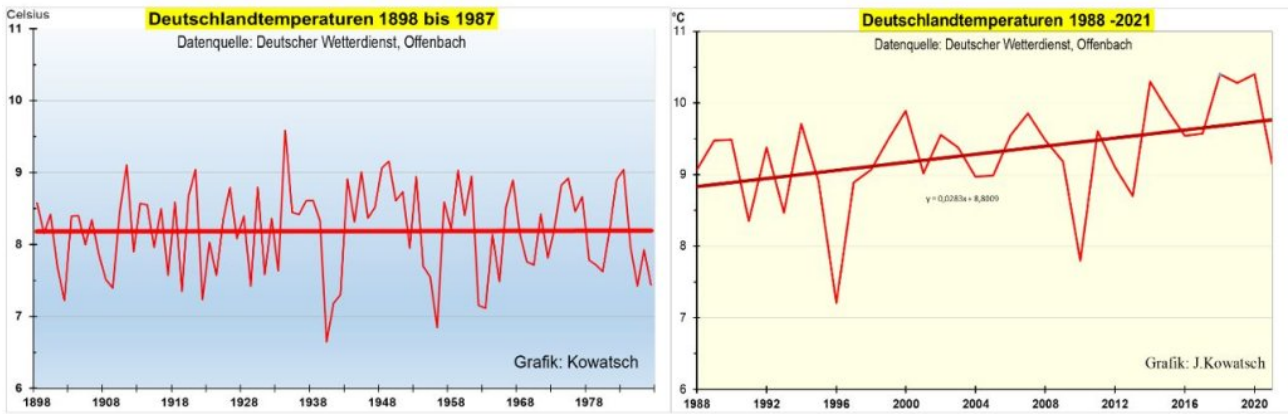
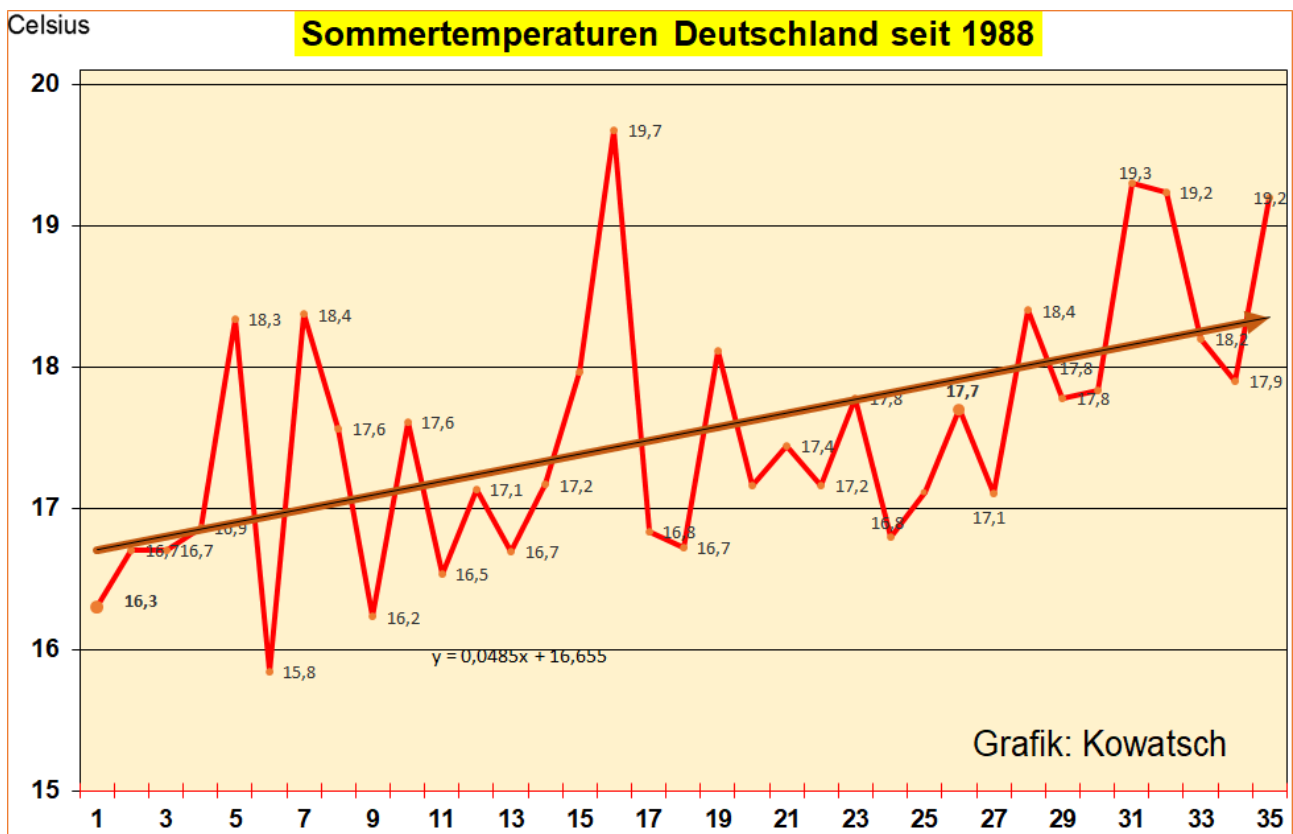
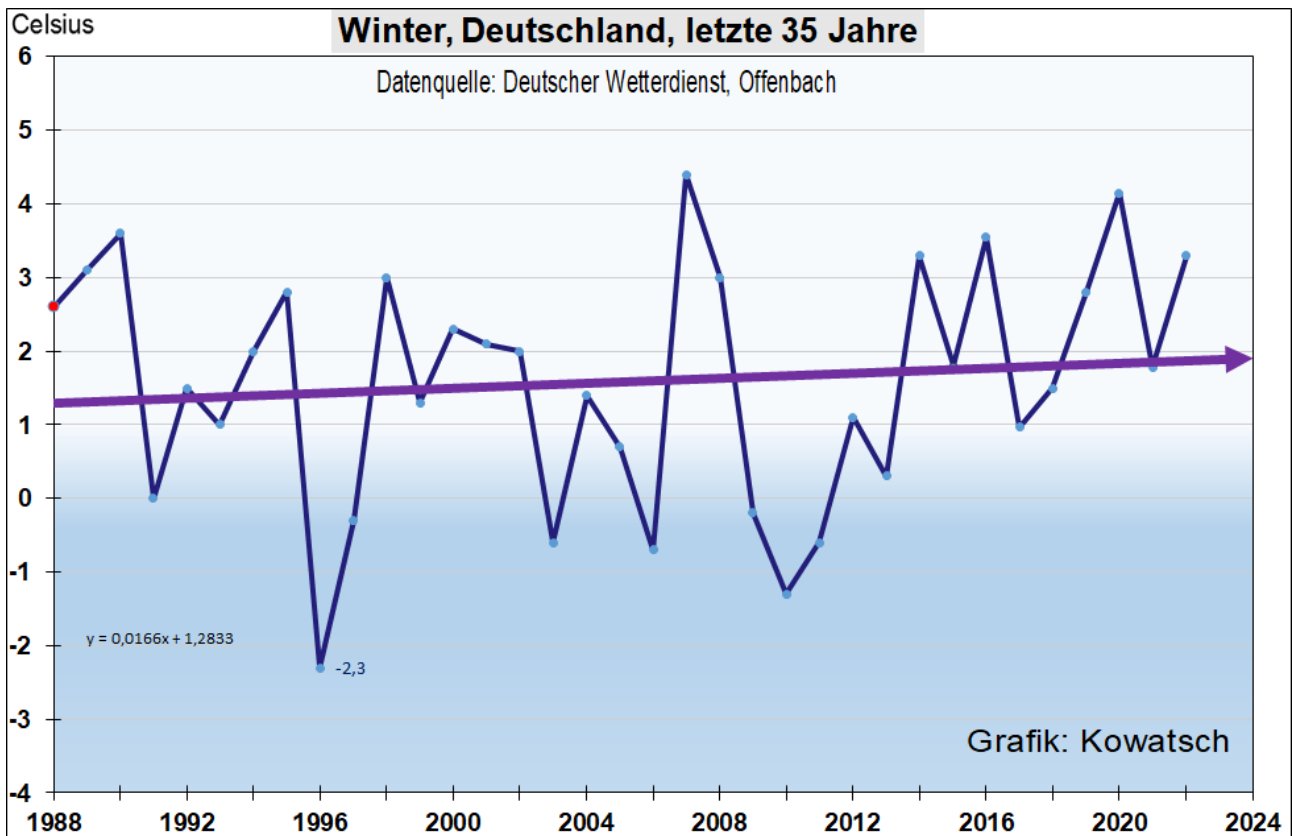


Abbildung 5: Deutlich ist der Temperatursprung von 1987 auf 1988 zu sehen, seitdem werden die Jahresmittel zusätzlich wärmer.

Weiter: Die Jahresmittel bestehen aber aus der Summe von 4 Jahreszeiten. Und diese haben sich nicht gleichmäßig erwärmt. Wir vergleichen Sommer und Winter





Abbildungen 6a und 6b: Die Sommertemperaturen haben seit 1988 stark zugenommen. Die Wintertemperaturen kaum. In den Winterdaten steckt ein schwächerer Wärmeinseleffekt, hervorgerufen von der zunehmenden Gebäudeheizung, (die Anzahl der Gebäude und der Wohlstand haben zugenommen), die zunehmenden Sonnenstunden wirken im Winter nur abgeschwächt. Im Sommer befeuern die Zunahme der Sonnenstunden den Wärmeinseleffekt um eine Station, sowohl in der Stadt, aber auch auf dem Land.

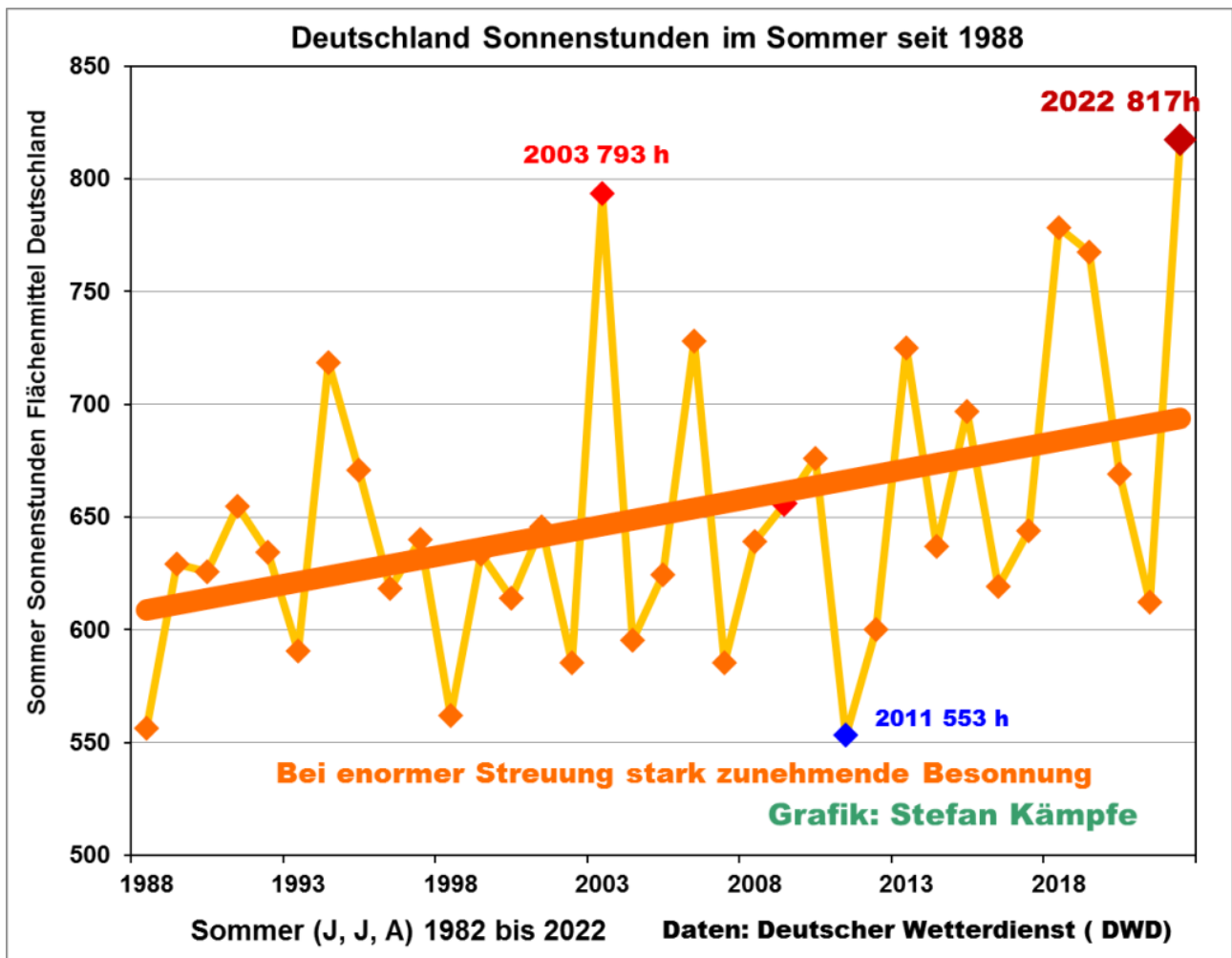


Abbildung 7: Um etwa 90 Stunden nahm die Sonnenscheindauer seit 1988 zu, das musste stark erwärmend wirken. Der Sommer 2022 war der mit Abstand Sonningste seit dem flächendeckenden Aufzeichnungsbeginn der Sonnenscheindauer im Jahre 1951.

Während der Temperatursprung 1988 natürliche Ursachen des Klimawandels hatte, sehen wir die weitere Sommererwärmung hauptsächlich menschenverursacht. Für den ständig zunehmenden WI-effekt seit 1988 finden wir 3 Gründe

1. Die ständig andauernden weiteren Flächenversiegelungen durch Bebauungen, **siehe [Versiegelungszähler](#)**. (Stand 50 440 qkm mit der Ableitung des Regenwassers und des gereinigten Gebrauchswasser nach der Kläranlage über die Kanalisation ins Meer
2. Die anhaltenden Trockenlegungen der freien Landschaft in Feld, Wald, Wiesen und Fluren durch Drainagen und Bodenverdichtungen
3. Der ständige Humusverlust der deutschen Landschaften, auf einen Hektar gehen jährlich im Schnitt 1,5 Tonnen Humus verloren und 1 Tonne Humus kann etwa 5000 Liter Wasser speichern. Die Fläche Deutschlands beträgt 357 000 Quadratkilometer. 100 Hektar sind 1 qkm. Bitte selbst ausrechnen, wieviel Wasser allein durch den Humusverlust im Meer landet.

## Tag/Nacht-Untersuchungen der Sommertemperaturen

Anmerkung: Leider unterscheidet der DWD nicht Tag- und Nachttemperaturen bei seinem Deutschlandschnitt, wir nehmen deshalb eine Station, die seit 1988 nicht verlagert wurde und deren Temperaturniveau etwa dem des DWD-Deutschlandmittels entspricht; das ist Dachwig im Thüringer Becken.

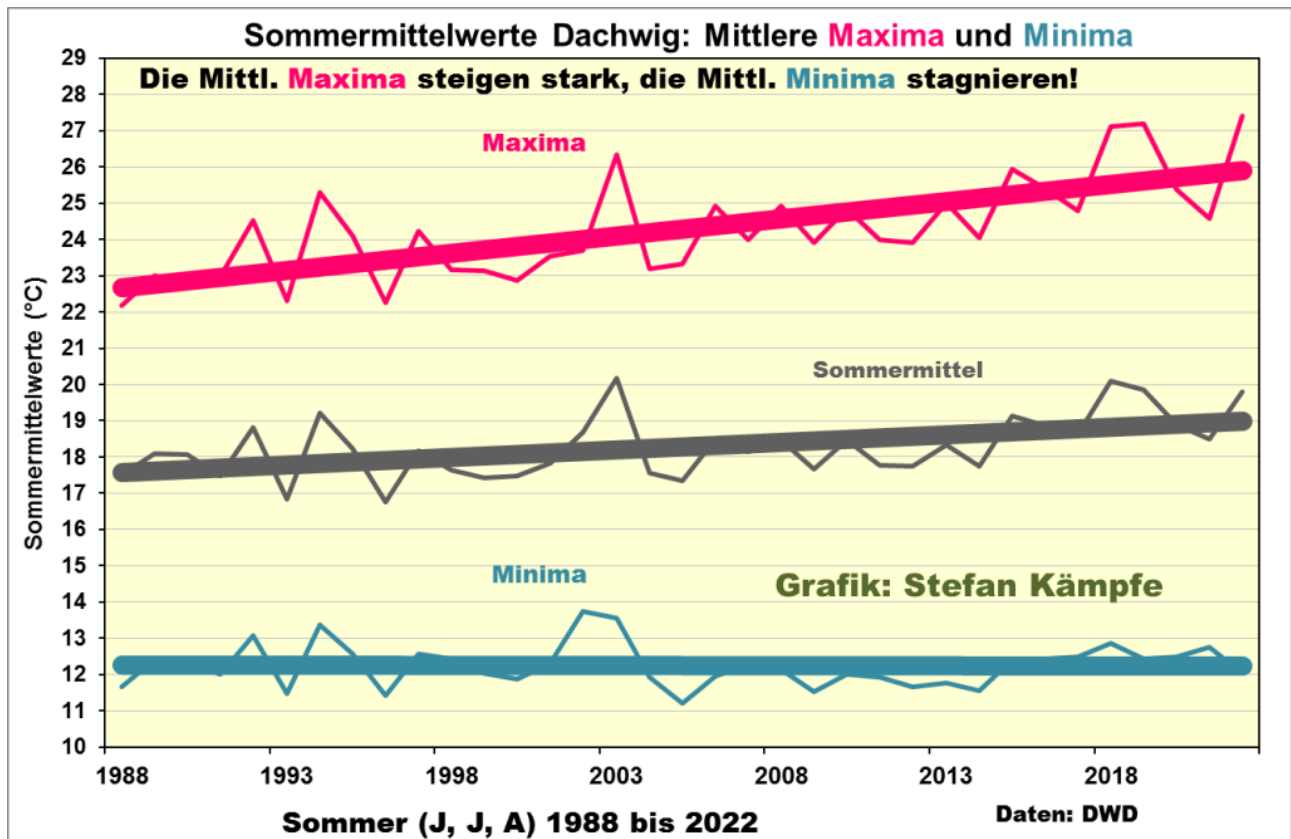


Abbildung 8: Der Temperaturanstieg im Sommer erfolgte hauptsächlich tagsüber, die nächtlich gemessenen mittleren T-Min-Temperaturen steigen im Betrachtungszeitraum nicht.

Noch erstaunlicher ist das Verhalten der Mittleren Minima in der ersten Jahreshälfte, also von Januar bis Juli. Hier gelang es, ein Mittel aus 25 nicht verlagerten Stationen zu bilden – es zeigt sogar eine geringe Abkühlung und steht damit in eindeutigem Widerspruch zur „Erwärmungswirkung“ der hinsichtlich ihrer Konzentration stark zunehmenden Treibhausgase CO<sub>2</sub> und CH<sub>4</sub>.

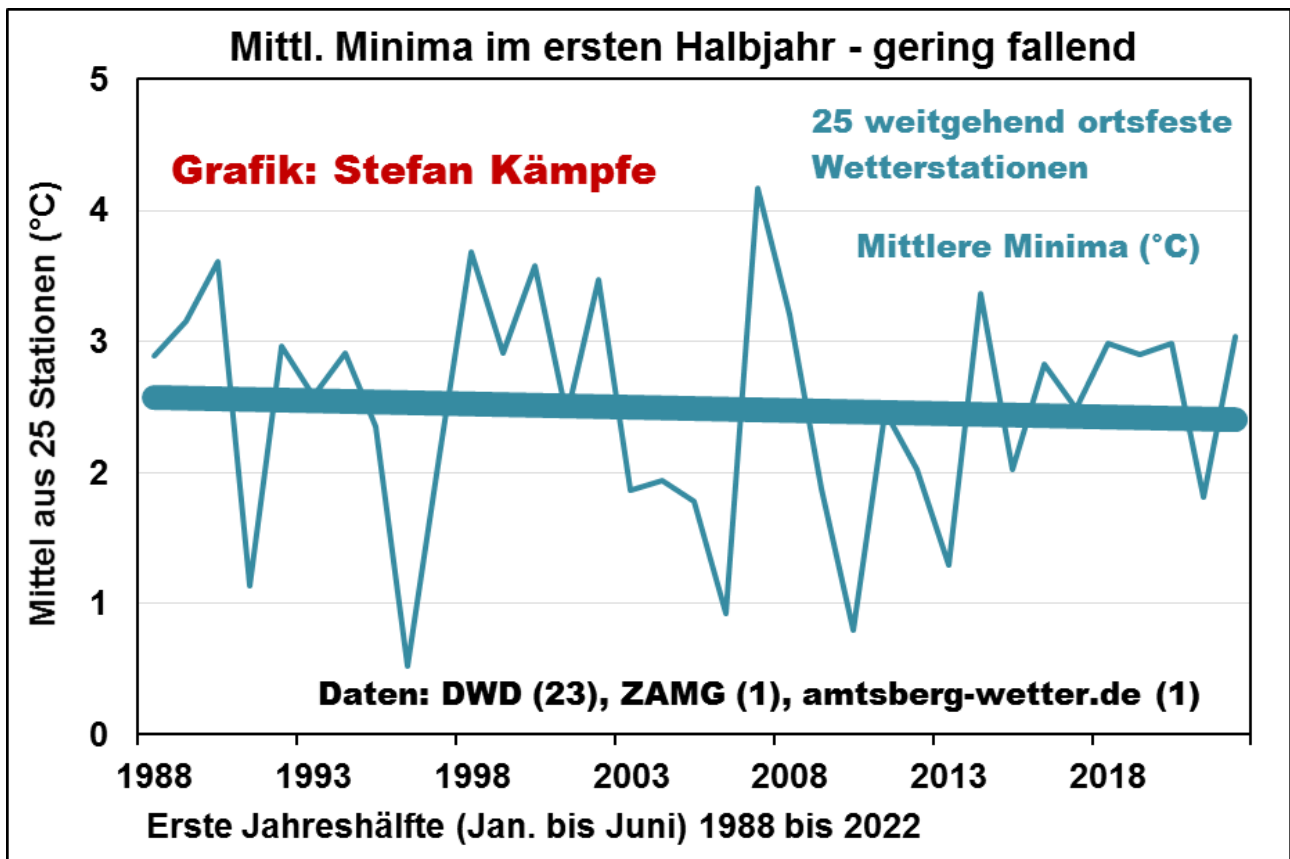


Abbildung 9: In der ersten Jahreshälfte, also von Januar bis Juni, kühlten sich die Mittleren Minima in Mitteleuropa seit 1988 sogar etwas ab, was unter anderem auf eine Abnahme der Bedeckung mit tiefen Wolken und weniger Nebel hinweist. In der zweiten Jahreshälfte erwärmten sich die Mittleren Minima leicht – besonders, weil da die in den Nächten sehr milden Südwestlagen eine stärkere Häufigkeitszunahme erfuhren, als in der ersten Jahreshälfte.

**Das Gesamtergebnis unserer Betrachtungen:** Die eigentliche Klimaerwärmung der Neuzeit fand nicht wie stets behauptet seit der Industrialisierung statt, sondern

- 1) hauptsächlich erst seit 1988, und zwar
- 2) im Sommer und
- 3) tagsüber im Sommer

Die tatsächlichen Gründe dafür haben wir benannt: Es sind zum einen natürliche Gründe des ständig stattfindenden Klimawandels, aber auch anthropogene.

**Nicht vergessen: Der ungewollte Treibhausgroßversuch über der Ostsee mit dem starken Treibhausgas Methan konnte keine Erwärmungen bestätigen. Damit ist der Einfluss sogenannter „Treibhausgase“ für das Klima nicht relevant**

Abhilfen gegen die sommerliche Erwärmung, die tatsächlich helfen, wären:

Den Niederschlag dort zurückhalten, wo er fällt. Durch Teiche, Tümpel, feuchte Auwiesen und Versickerungsflächen in der Landschaft, durch eine verstärkte Humusbildung. In den Städten zusätzlich durch technische Maßnahmen an Gebäuden, die durch Verdunstung kühlend auf das heiße Stadtklima wirken. Wir sollten sofort mit den Gegenmaßnahmen gegen heiße Sommertage beginnen.



Abbildung 10: Schaffung von begrüneten Tümpeln und Weihern in der Landschaft, auf dem Bild zwischen den beiden Waldstücken zu sehen. Dort kann Wasser versickern und die Grundwasservorräte auffüllen, an heißen Tagen verdunstet viel Wasser, die Pflanzen begünstigen die Verdunstung. Zugleich ein Beitrag zum Hochwasserschutz, zum Erhalt der Artenvielfalt, zum Auffüllen der Grundwasservorräte und gegen die sommerliche Hitze.  
Foto Kowatsch

Eine CO<sub>2</sub>-Steuer und die Maßnahmen zur CO<sub>2</sub>-Reduzierung sind vollkommen wertlos, bewirken gar nichts, zudem teuer und schädlich.

### **CO<sub>2</sub>-Reduzierung schädlich?**

Ja, schädlich. Die Schöpfung hat das irdische Leben der Erde auf dem vierwertigen Element Kohlenstoff aufgebaut. Kohlendioxid ist das gasförmige Transportmittel des Lebelementes Kohlenstoff. Deswegen ist die CO<sub>2</sub>-Zunahme der Atmosphäre erfreulich. Wir brauchen mehr davon und

nicht weniger. Das unsichtbare Gas ist ein Düngemittel für alle Pflanzen, es ist im feuchten Humus des Bodens stark angereichert und führt zu einem beschleunigten Wachstum aller Pflanzen, steigert die Hektarerträge und bekämpft somit den Hunger in der Welt. Ohne Kohlendioxid wäre die Erde kahl wie der Mond. Das Leben auf der Erde braucht Kohlendioxid, Wasser, Sauerstoff, und eine angenehm milde Temperatur.

Eingrenzung: Die drei Säulen des Lebens auf der Erde sind eigentlich nur Sonnenlicht (Wärme), Wasser und Kohlenstoff. Der Sauerstoff ist zwar für das Leben, wie wir es heute kennen, unabdingbar, aber für das Leben als solches und für die Entstehung des Lebens auf der Erde, war er nicht erforderlich.

Mit unseren vorgeschlagenen Maßnahmen gegen die sommerliche Erwärmung in Deutschland sollte die Politik sofort beginnen und endlich aufhören, das lebensnotwendige Kohlendioxid zu verteufeln. Und wir geben Entwarnung: Von einer Klimakatastrophe sind wir weit entfernt.

Josef Kowatsch, aktiver Naturschützer, unabhängiger, weil unbezahlter Klimaforscher.

Stefan Kämpfe, unabhängiger Natur- und Klimaforscher

Matthias Baritz, Naturwissenschaftler und Naturschützer.

---

## Der bevor stehende Alptraum grünen Stromes

geschrieben von Chris Frey | 13. Oktober 2022

**Hunderte von Milliarden an neuen Subventionen werden teuren, unzuverlässigen, umweltschädlichen Strom bringen!**

**Paul Driessen**

*[Im folgenden Beitrag werden viele Fragen gestellt, die man auch unseren werten Regierenden um die Ohren schlagen sollte! A. d. Übers.]*

Senator Joe Manchin (D-WV) wollte eine Regulierungsreform, um einige der von der Biden-Regierung rückgängig gemachten Reformen der Trump-Ära rückgängig zu machen, die darauf abzielten, die Genehmigungen für fossile Brennstoffprojekte zu beschleunigen.

Mehrheitsführer Chuck Schumer (D-NY) brauchte Manchins Stimme im 50:50-Senat, um sein neuestes Ausgabenextravaganza, den Inflation Reduction Act IRA, zu verabschieden, bei dem es sich in erster Linie um ein massives Klima- und „Grünenergie“-Subventionsabkommen handelt. Es gibt Schumers Verbündeten rund [370 Milliarden Dollar](#) an Wind-, Solar-, Batterie- und anderen Fördermitteln, Steuergutschriften und Subventionen. Im Gegenzug würde Schumer einen Weg für Manchins Reformgesetz anbieten.

Manchin stimmte mit JA und wurde prompt überrumpelt. Nachdem er bei der Verabschiedung des IRA mitgewirkt hatte, hatte er keinerlei Druckmittel mehr. Schumer, so stellte er fest, hatte ihm eine Chance versprochen, vielleicht eine Abstimmung, aber keine tatsächliche Unterstützung. Die Mitglieder des Repräsentantenhauses und des Senats sagten ihm: „Wir waren nicht Teil eurer Geheimverhandlungen mit Schumer; wir haben uns nicht per Handschlag geeinigt; wir wollen keine leichteren Genehmigungen für Bohrungen, Pipelines und LNG-Terminals, die dazu beitragen könnten, US-Erdgas nach Großbritannien und Europa zu liefern“.

Letztendlich ist es wahrscheinlich gut, dass Manchins Gesetzentwurf nicht angenommen wurde.

Ja, er sah einige dringend benötigte und längst überfällige Reformen vor, um die Lähmung durch Analysen und endlose Rechtsstreitigkeiten einzudämmen, die fossile Brennstoffe, Autobahnen, Flughäfen und zahllose andere Projekte seit Jahrzehnten plagten.

Aber er enthielt auch Bestimmungen über trojanische Pferde, die Horden von neu subventionierten Wind-, Solar- und Übertragungsanlagen in weiten Teilen des US-Festlandes entfesselt hätten, um pseudo-sauberen Strom in meist von den Demokraten regierte Städte und Bundesstaaten zu schicken, die nicht einmal „erneuerbare“ Energieerzeugung in ihrem eigenen Hinterhof wollen.

Wie das [Wall Street Journal](#) und der Energieanalyst [Robert Bryce](#) feststellten, würden Manchins „Reformen“ der Federal Energy Regulatory Commission (FERC) und anderen Bürokraten die Befugnis geben, Genehmigungen zu erteilen und mehrere Bundesstaaten zu zwingen, neue Übertragungsleitungen und 60 m hohe Türme quer durch ihr landschaftlich reizvolles Gebiet, ihren Lebensraum, ihre Landwirtschaft und sogar ihre Wohngebiete zu dulden – wenn die Bundesbehörden entscheiden, dass die Leitungen im „nationalen Interesse“ liegen. Dies könnte leicht zu einer Enteignung durch den Bund führen, um sich die benötigten Flächen anzueignen.

Die US-Bundesbehörden könnten beschließen, dass Tausende von Kilometern neuer Übertragungsleitungen im „nationalen Interesse“ liegen, wenn die Leitungen beispielsweise die Fähigkeit weit entfernter Wind- und Solaranlagen „verbessern“, ihre intermittierende, wetterabhängige Energie an das Stromnetz anzuschließen; oder es weit entfernten blauen

Staaten [= von den Demokraten regiert] ermöglichen, ihre Ziele für erneuerbare Energien zu erreichen; oder dazu beitragen, die **Ziele** der Biden-Regierung zu erreichen, den vom Menschen verursachten Klimawandel zu stoppen, „Umweltgerechtigkeit zu fördern“ und bis 2050 eine „Netto-Null-Wirtschaft“ zu haben. Hoffentlich vermeiden wir dabei Albträume von Stromausfällen pro Woche.

Bevölkerungsreiche Staaten wie New York könnten auch mit FERC & Co. zusammenarbeiten, um Offshore-Windturbinen vor weniger bevölkerten Küsten wie Maine oder North Carolina installieren – und den Strom in den Empire State liefern zu lassen. Allein für New Yorks Spitzenbedarf im Sommer wären 2500 monströse, rund 200 m hohe 12-MW-Offshore-Turbinen erforderlich, die rund um die Uhr in Betrieb sind – wobei wir Glück hätten, wenn sie 40 % des Jahres Strom erzeugen würden. (Stellen Sie sich vor, wie viele Offshore- oder 6-MW-Onshore-Turbinen wir bräuchten, um die gesamten USA mit Strom zu versorgen).

Um den Energiekolonialismus noch zu verschlimmern, würde das Manchin-Reformpaket der FERC auch die Befugnis geben, die Kosten für die Übertragungsleitungen umzulegen und zu „sozialisieren“, so dass die Bewohner von Bundesstaaten, die nicht einmal etwas von dem Strom abbekommen, der über die neu auferlegten Übertragungsleitungen geschickt wird, trotzdem für die Kosten aufkommen müssten.

Kurz gesagt, die Bundesbehörden könnten die Staaten, die lokalen Gemeinschaften und den Föderalismus mit Füßen treten.

Lassen Sie es mich noch einmal sagen: Wind und Sonnenschein sind kostenlos, sauber, grün, erneuerbar und nachhaltig. Aber diese diffuse, unzuverlässige, wetterabhängige Energie für die Stromversorgung der Zivilisation zu nutzen, ist es definitiv nicht. Und jedes bisschen „erneuerbare“ Energie muss durch andere Energie gedeckt werden – also verdoppeln sich unsere Geld- und Sachinvestitionen.

Die grüne Lobby und ihre Freunde bei den Gesetzgebern und Regulierungsbehörden scheinen wirklich zu glauben, dass sie einfach Gesetze erlassen und Subventionen bereitstellen können, um eine Energiewende bis 2050 zu fordern – und schon wird sie stattfinden. Die Rohstoffe werden einfach da sein, vielleicht mit ein wenig Magie: Materialbeschaffung für den globalen industriellen Wandel. Das heißt, sie gehen einfach davon aus, dass die notwendigen Rohstoffe auch einfach da sein werden.

Keiner dieser Erleuchteten hat auch nur einen Augenblick darüber nachgedacht – geschweige denn versucht, zu berechnen – was dieser Netto-Null-Umstieg erfordern würde:

Wie viele Millionen Windturbinen, Milliarden von Solarzellen, Milliarden von Batterien für Elektroautos und Notstromaggregate, Millionen von Transformatoren, Tausende von Kilometern an Übertragungsleitungen – die sich über wie viele Millionen Hektar Lebensraum für Wildtiere,

landschaftlich reizvolle und landwirtschaftlich genutzte Flächen und die einst so friedlichen Hinterhöfe der Menschen ausbreiten?

Wie viele Milliarden Tonnen Kupfer, Stahl, Aluminium, Nickel, Kobalt, Lithium, Beton, seltene Erden, Verbundkunststoffe und andere Materialien? Wie viele Billionen Tonnen an Erzen und Abraum? Wie viele Minen auf wie vielen Hektar Fläche – mit wie viel fossiler Energie für den Betrieb der riesigen Bergbaumaschinen und wie viel giftige Luft- und Wasserverschmutzung wird dabei freigesetzt? Wo wird das geschehen?

Um nur ein Beispiel zu nennen: Allein für diese 2500 Windturbinen für New York (30.000 Megawatt) würden fast 110.000 Tonnen Kupfer benötigt – was den Abbau, die Zerkleinerung, die Verarbeitung und die Raffination von 25 Millionen Tonnen Kupfererz erfordern würde ... nachdem etwa 40 Millionen Tonnen des darüber liegenden Gesteins abgetragen wurden, um an die Erzkörper zu gelangen. Multiplizieren Sie das mit 50 Staaten – und der ganzen Welt – plus Übertragungsleitungen.

Wie viele Verarbeitungsanlagen und Fabriken würden benötigt? Wie viel Strom aus fossilen Brennstoffen wird für den Betrieb dieser riesigen Anlagen benötigt? Wie viele Tausende von Quadratkilometern an Giftmüllgruben auf der ganzen Welt mit null bis minimalen Umweltstandards, Sicherheitsstandards am Arbeitsplatz, Kinder- und Sklavenarbeitsbestimmungen?

Wie viele tote Vögel, Fledermäuse, gefährdete und andere Arten würden überall in den USA und auf der ganzen Welt umkommen – durch Mineralienabbau, Windturbinenblätter, Solarpaneele, die Tausende von Quadratmeilen an Lebensräumen für Wildtiere abdecken, und Hochspannungsleitungen, die noch mehr Land beeinträchtigen?

Wie viele werden Wirbelstürme wie Ian oder Andrew überleben? Wo werden wir den grünen Energiemüll entsorgen?

Die Koryphäen und Aktivisten ignorieren diese Probleme nicht nur und weigern sich, sie anzusprechen. Sie unterdrücken, löschen, zensieren und verlegen aktiv alle Fragen und Diskussionen darüber. Sie arbeiten mit großen Technologieunternehmen und Nachrichtenagenturen zusammen, die nur allzu oft bereitwillig zu helfen scheinen.

Die harte Realität ist, dass es nicht genug Minen, Metalle und Mineralien auf dem gesamten Planeten gibt, geben wird und geben kann, um eine „Netto-Null“-Wirtschaft in den USA bis 2050 zu erreichen, geschweige denn eine globale „grüne“ Wirtschaft.

Ein weiteres Problem ist, dass die Lithium-Ionen-Batteriemodule von Elektrofahrzeugen und deren Reservekapazitäten spontan in ein chemisches Inferno ausbrechen können, das mit herkömmlichen Löschmitteln nicht zu löschen ist. Das wirft eine wichtige Analogie zu den Regeln auf, die Alec Baldwin vor einem Jahr hätte beherzigen sollen. Behandeln Sie jede Feuerwaffe so, als ob sie geladen wäre. Richten Sie die Mündung niemals

auf etwas, das Sie nicht auch zerstören wollen.

In der Energie-Arena Biden-Newsom-Kerry-IPCC: Behandeln Sie jedes Elektrofahrzeug und jedes Notstrombatteriesystem so, als ob es geladen und bereit wäre, sich zu entzünden. Parken Sie niemals ein Elektroauto, installieren Sie keine PowerWall oder stellen Sie eine Notstromanlage in der Nähe von etwas auf, das Sie nicht zerstören wollen.

Dazu gehören Ihre Garage, andere Fahrzeuge, Parkhäuser unter Wohn- und Bürogebäuden, Wohngebiete, Autobahntunnel oder Frachtschiffe wie die Felicity Ace.

Und doch sollen wir bei den grünen Energieplänen mitmachen – so wie wir es bei den Masken, den Schulschließungen und den Impfungen gegen Covid getan haben – weil unsere Regierung, die Medien und die Gruppen, die sich für das öffentliche Interesse einsetzen, darauf bestehen, dass wir „der Wissenschaft folgen“, bei der es keinen Zweifel geben kann (und schon gar keinen zulässigen), dass wir mit einer „vom Menschen verursachten Klimakrise“ konfrontiert sind, die die Existenz der Menschheit und „die einzige Erde, die wir haben“ bedroht.

**Denn wir müssen den Planeten zerstören (mit grüner Energie), um ihn zu retten (vor dem Klimawandel).**

[Hervorhebung vom Übersetzer]

Es ist an der Zeit, diesen Elektrizitäts-Albtraum kurzzuschließen, indem wir diese Fragen stellen, Antworten fordern und mit der Vorstellung Schluss machen, dass Regierungen einfach Verordnungen erlassen und die Realität zwingen können, sich daraufhin zu ändern.

*Paul Driessen is senior policy advisor for the Committee For A Constructive Tomorrow ([www.CFACT.org](http://www.CFACT.org)) and author of books and articles on energy, environmental and human rights issues.*

Link:

<https://wattsupwiththat.com/2022/10/02/the-coming-green-electricity-nightmare/>

Übersetzt von [Christian Freuer](#) für das EIKE