

# Der Aufstieg des Öko-Kults

geschrieben von Chris Frey | 4. Januar 2023

## Extreme Umweltschützer haben im Jahr 2022 neue Dimensionen des Wahnsinns erschlossen.

Patrick West

Es wird oft gesagt, dass wir in einer Zeit des moralischen Puritanismus und des politischen Extremismus leben. In diesem Jahr haben wir erlebt, wie die Transgender-Ideologie immer ausgefallener, die Politik der rassistischen Identität immer militanter und vor allem die Umweltbewegung immer hysterischer wurde.

Dieser Geist angriffslustiger Selbstgerechtigkeit ist in der grünen Bewegung seit Mitte des letzten Jahrzehnts zu beobachten. Aber im Jahr 2020 wurde er noch verstärkt, als die ersten Abriegelungen Millionen Menschen in die Häuser trieben. Eine Mischung aus Empörung, Frustration, Langeweile und zunehmender Wokery im Internet führte zu einem Sommer des randalierenden Wahnsinns. In diesem Jahr hat der Schock des wirtschaftlichen Umbruchs sowohl einen schwelenden Geist der Revolution als auch eine Stimmung des drohenden Untergangs hervorgerufen.

Diese Verschiebung hin zum Extremismus konnte man an den immer exzentrischeren Taktiken der grünen Bewegung erkennen. 2022 war das Jahr, in dem Aktivisten Kunstwerke mit Suppe bewarfen, sich an Straßen klebten und auf Autobahnbrücken kletterten. Es war das Jahr, in dem ein Mädchen Exkremete auf eine Captain-Tom-Statue schüttete und ihren Arm in Brand setzte. All diese Aktionen wurden durchgeführt, wie die Aktivisten unter Tränen erklärten, weil die Welt untergehen wird, wenn wir jetzt nicht handeln. Buchstäblich.

Die Umweltbewegung war schon immer dazu geneigt, in einen sektenähnlichen Fanatismus abzudriften, denn die Weltanschauung der Öko-Aktivisten ist selbst apokalyptisch. Die Organisation Just Stop Oil, die in diesem Jahr als Ableger der Extinction Rebellion entstanden ist, bezeichnet die Vergabe neuer Öl- und Gaslizenzen als „genozidales Todesprojekt“.

In der Umweltbewegung gibt es seit langem Elemente, die im Grunde genommen der Zivilisation selbst feindlich gesinnt sind. Dies wurde im Oktober deutlich, als Just Stop Oil die Welt schockierte, indem sie eine Ikone der westlichen Kultur [angriffen](#) – die *Sonnenblumen* von Vincent van Gogh in der Londoner National Gallery. Viele gingen davon aus, dass es sich um eine einmalige Aktion handelte. Doch wie beim Statuensturz im Sommer 2020 breitete sich der Ikonoklasmus auf andere Kunstgalerien in ganz Europa aus. Diese Angriffe auf das künstlerische Erbe der Menschheit spiegeln die Art und Weise wider, wie Umweltschützer die

Zivilisation mit Misstrauen und die Moderne mit offener Bosheit betrachten.

So war es vielleicht auch nicht überraschend, dass der Altmeister des Umweltschutzes, George Monbiot, 2022 in seinem Buch „*Regenesis*“ behauptete, dass „die [Landwirtschaft](#) die zerstörerischste menschliche Tätigkeit aller Zeiten“ sei. Das stimmt: Für die grünen Schwarzmalter ist sogar die Landwirtschaft – die Grundlage der Zivilisation selbst, das, wovon wir abhängen, um Milliarden von Menschen am Leben zu erhalten – jetzt eine Verschandelung der Natur.

In diesem Jahr ähnelte Just Stop Oil zeitweise einer seltsamen religiösen Sekte. Die Aufnahmen der gefühlsbetonten und wahnsinnigen Demonstranten mit ihren weit aufgerissenen Augen, ihren leisen Tränen und ihrer eisernen Gewissheit waren wahrhaftig abschreckend. Einer der aussagekräftigsten Videoclips des Jahres 2022 war der des verwirrten [Mädchens](#) auf der Brücke an der [Autobahn] M25, das heulend und schluchzend erklärte, dass es „keine Zukunft hat“.

Derartige apokalyptische Rhetorik ist heute alltäglich. Sie entstammt der Endzeit-Rhetorik des Gurus von Just Stop Oil, Roger Hallam, der letztes Jahr ein [YouTube-Video](#) veröffentlichte, in dem er „jungen Menschen Ratschläge gibt, während sie der Vernichtung entgegensehen“. Als Mitbegründer von Extinction Rebellion glaubt er tatsächlich, dass wir „auf die Auslöschung zusteuern“. Angeblich soll Hallams Kreuzzug uns vor diesem Schicksal bewahren – aber Hallams frühere Äußerungen verraten seine menschenfeindlichen Tendenzen. Im Jahr 2019 sagte er, der Holocaust sei „fast ein normales Ereignis... nur eine weitere Schießerei in der menschlichen Geschichte“.

Im Vergleich zu der unverhohlenen Menschenfeindlichkeit von Hallam mag das antisoziale Verhalten junger, unbedarfter Just Stop Oil-Aktivistinnen lediglich naiv oder fehlgeleitet erscheinen. Aber genau deshalb ist es so besorgniserregend. Seltsame Bewegungen nehmen den Geist der leicht zu beeindruckenden und verletzlichen Menschen gefangen.

Im Jahr 2022 haben die Ökoradikalen bewiesen, dass ihre Ideologie jenseits des zivilisierten Diskurses und der Vernunft liegt. Sie missachten mutwillig das Leben und die Lebensgrundlagen ihrer Mitmenschen. Ihre Taktik der Straßenblockaden, durch die Menschen daran gehindert werden, zur Arbeit und sogar ins Krankenhaus zu gelangen, zeugt von ihrer abgehobenen Denkweise.

Den Anhängern extremer Ideologien geht es immer zuerst um „die Sache“ und zuletzt um andere Menschen. Umweltschützer scheinen sich nicht sonderlich an der wachsenden Wut der Öffentlichkeit über sie zu stören. In diesem Jahr zeigten viele Briten ihre gerechte Missbilligung, indem sie die Aktivistinnen, die die Straßen blockierten, beschimpften und sie auf den Bürgersteig zerrten. Die Tatsache, dass die Demonstranten von „Just Stop Oil“ kürzlich in Islington im Norden Londons, normalerweise

eine Bastion des linksliberalen Progressivismus, [ausgepiffen](#) wurden, zeigt, wie sehr sie die Menschen entfremdet haben. Doch für Ideologen heiligt der Zweck immer die Mittel. Andere Menschen sind nur „Schäfchen“.

Die menschenverachtende, bittere, alttestamentarische Hetze von Just Stop Oil wäre zu jeder Zeit ärgerlich. In dieser globalen Energiekrise, in der Energieknappheit zu Stromausfällen zu führen droht, ist sie geradezu empörend. Es scheint, als wollten uns die Schwarzseher aus dem Licht zurück ins finstere Mittelalter führen.

Wir sollten uns nicht in neurotischer Weise mit der Umwelt beschäftigen und dieses Thema in ein morbides Melodrama oder ein düsteres Moralstück verwandeln. Wir sollten stattdessen versuchen, uns selbst zu verbessern und nach humanistischen Lösungen für Umweltprobleme zu suchen – schließlich sind die Menschen die besten Problemlöser der Natur. Wir sollten nach Möglichkeiten suchen, die Technologie zur Abscheidung von Kohlenstoff weiter voranzutreiben und Energie effizienter zu ernten, zu gewinnen und zu nutzen – sie besser zu nutzen, anstatt sie weniger zu nutzen.

In der Tat war es aufregend, Anfang dieses Monats zu erfahren, dass Wissenschaftlern in Kalifornien ein großer Durchbruch bei der [Kernfusion](#) gelungen ist. Zum ersten Mal haben sie aus einem Fusionsexperiment mehr Energie gewonnen, als sie zum Starten der Reaktion eingesetzt haben. Dies könnte uns auf den [Weg](#) zu unbegrenzter sauberer Energie bringen.

Durchbrüche wie diese geben uns Grund, uns auf die Zukunft zu freuen, anstatt sie zu fürchten. Sie erinnern uns daran, dass unsere Menschlichkeit etwas ist, das wir feiern sollten – und nicht etwas, auf das wir mit Misstrauen und Selbstverachtung herabblicken sollten.

*Patrick West is a spiked columnist. His latest book, [Get Over Yourself: Nietzsche For Our Times](#), is published by Societas.*

Link: <https://www.spiked-online.com/2022/12/30/the-rise-of-the-eco-cult/>

Übersetzt von [Christian Freuer](#) für das EIKE

---

## **UN-Jahreswitzebuch: „Die Abschaffung von Kohlenwasserstoff-Kraftstoffen**

# macht den großen Unterschied“

geschrieben von Chris Frey | 4. Januar 2023

**Steve Goreham, Dr. Jay Lehr**

Es ist wirklich an der Zeit, dass wir alle aufhören, die Ergebnisse der jährlichen Klimakonferenzen der Vereinten Nationen (COPs) ernst zu nehmen. Die 27. derartige, jüngst in Ägypten abgehaltene Konferenz endete mit der folgenden Erklärung:

„Die Konferenz der Vertragsparteien ... hebt hervor, dass bis 2030 jährlich etwa 4 Billionen US-Dollar in erneuerbare Energien investiert werden müssen, um bis 2050 Netto-Null-Emissionen erreichen zu können“. **Das heißt, man möchte alles Leben auf der Erde auslöschen, welches von Kohlendioxid abhängt.**

[Hervorhebung vom Übersetzer]

Darin sind keine Entschädigungen für Verluste und Schäden enthalten. Dieser potenziell viel größere Finanzfluss (wie er in der UN-Sprache genannt wird) ist extra.

Die genaue Art dieser geforderten Umgestaltung des Finanzsystems wird nicht genannt, aber einfaches Geld scheint ein besonderes Thema zu sein.

Einiges davon ist sogar rückwärtsgewandt, in Form eines so genannten „Schuldenerlasses“. Zwischen den Zeilen ergibt sich nun eine interessante Situation. Die Industrieländer versprochen angeblich einen Finanzfluss bzgl. Klima von 100 Milliarden Dollar pro Jahr ab 2020. Nach Angaben der OECD haben wir tatsächlich etwa 80 Milliarden Dollar pro Jahr erhalten, das meiste davon in Form von einfachen Krediten.

Jetzt sind die grünen Entwicklungsländer also mit Klimaschulden belastet. Kein Wunder, dass sie diese riesigen Schulden nun gerne erlassen oder refinanziert sehen würden, oder etwas anderes, bei dem sie nicht mehr zahlen müssen, im Sinne eines „Erlasses“.

In der UN-Sprache liest man zu den Schulden folgendes:

„Die Konferenz der Vertragsparteien ... nimmt mit Besorgnis die wachsende Kluft zwischen dem Bedarf der Entwicklungsländer unter den Vertragsparteien insbesondere aufgrund der zunehmenden Auswirkungen des Klimawandels und ihrer zunehmenden Verschuldung zur Kenntnis, nebst der Unterstützung, die für ihre Bemühungen zur Umsetzung ihrer national festgelegten Beiträge bereitgestellt und mobilisiert wird, und hebt hervor, dass dieser Bedarf derzeit auf 5,8 bis 5,9 Billionen USD für den Zeitraum vor 2030 geschätzt wird.“

Das heißt, hier ist ihr Konzept einer finanziellen Transformation, was die großen Entwicklungsbanken betrifft:

„Die Konferenz der Vertragsparteien ... fordert die Anteilseigner der multilateralen Entwicklungsbanken und der internationalen Finanzinstitutionen auf, die Praktiken und Prioritäten der multilateralen Entwicklungsbanken zu reformieren, die Finanzierung abzustimmen und aufzustocken, einen vereinfachten Zugang zu gewährleisten und die Klimafinanzierung aus verschiedenen Quellen zu mobilisieren, und ermutigt die multilateralen Entwicklungsbanken, eine neue Vision und ein entsprechendes Betriebsmodell, Kanäle und Instrumente zu definieren, die geeignet sind, den globalen Klimanotstand angemessen zu bekämpfen, einschließlich des Einsatzes einer ganzen Reihe von Instrumenten, von Zuschüssen bis hin zu Garantien und nicht verschuldeten Instrumenten, unter Berücksichtigung der Schuldenlast und der Risikobereitschaft, mit dem Ziel, die Klimafinanzierung erheblich zu erhöhen.“

Die letzten vier Worte sagen eigentlich schon alles: „... die Klimafinanzierung erheblich erhöhen“.

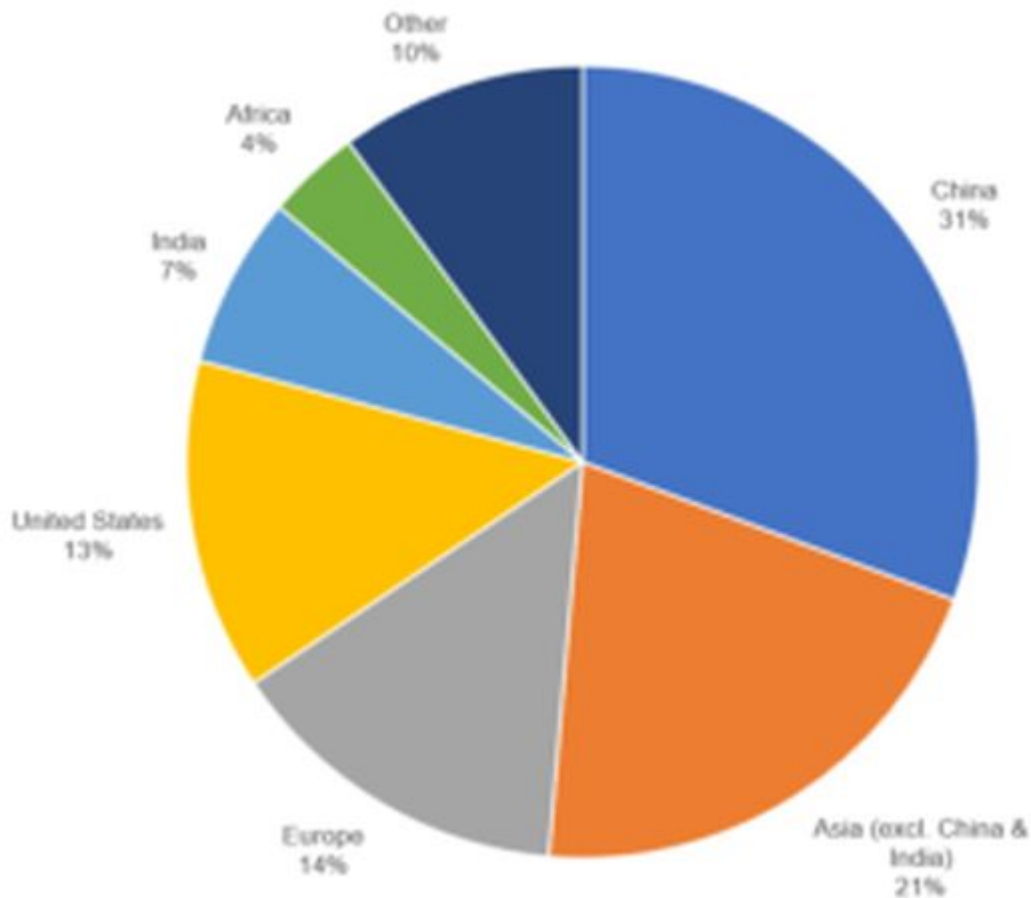
Was sie fordern, ist eine Seifenblase. Riesige Geldsummen, die den Entwicklungsländern zugeworfen werden und die nie zurückgezahlt werden. Nennen wir es die Klima-Finanzierungsblase.

Diese Leute haben offensichtlich keine Ahnung von Finanzen oder Investitionen, die beide eine über die Rückzahlung hinausgehende Rendite erwarten. Sie wollen einfach nur unglaubliche Mengen an kostenlosem Geld, alles im Namen eines nur vom Computer generierten Notfalls.

Glücklicherweise wird nichts davon passieren. In der Zwischenzeit sind Worte billig (auch wenn das Essen bei COP27 nicht billig war).

Auch die Kredite dürften irgendwann versiegen. Aber die COP wird nie aufhören.

## 2020 Carbon Emissions by Country



### **Klima-Reparationen sind vom Tisch, weil die US-Republikaner sie ablehnen.**

Die USA und andere Industrieländer haben es versäumt, eine frühere Zusage zu erfüllen, 100 Milliarden Dollar pro Jahr bereitzustellen.

Die Konservativen meinten, es handele sich um einen internationalen Schmiergeldfonds für die reicheren Länder, die jedes Jahr Dutzende von Milliarden Dollar an die Entwicklungsländer überweisen.

„Die Vereinigten Staaten können einfach nicht zahlen. Wir könnten ab und zu ein paar Milliarden Dollar geben, aber wir sind mit 31 Billionen Dollar verschuldet und müssen auf absehbare Zeit mit jährlichen Defiziten in Höhe von einer Billion Dollar rechnen“.

Die USA haben zwischen 2015 und 2018 jährlich durchschnittlich 2,2 Milliarden Dollar zur Verfügung gestellt, und der von den Demokraten kontrollierte Kongress hat in diesem Jahr 1 Milliarde Dollar für ausländische Klimahilfe vorgesehen. Die UN-Erklärung fordert aber bis zu 10 Billionen Dollar pro Jahr, um die Klimaziele zu erreichen.

## **„Die endlose Suche nach Klima-Billionen wird noch Jahrzehnte dauern“, so Benny Peiser, Direktor von Net Zero Watch.**

Der COP27-Klimaplan der Vereinten Nationen fordert die Staaten auf, jährlich acht bis zehn Billionen Dollar auszugeben, um in grüne Energie zu investieren und die Treibhausgas-Emissionen rasch zu reduzieren.

„Natürlich sind all diese Zahlen nur aus der Luft gegriffen“, sagte Steve Milloy, Senior Legal Fellow des Energy and Environmental Legal Institute, gegenüber der Daily Caller News Foundation. Völlig verrücktes Gerede. Warum schenken wir dem Beachtung? Eigentlich tut das nur die Presse, und sie zwingt auch andere, das zu tun.

Der Plan fordert die Industrieländer außerdem auf, bis 2030 mehr als 5,8 Billionen Dollar bereitzustellen, um den Entwicklungsländern bei der Anpassung an den Klimawandel zu helfen und Projekte für erneuerbare Energien in ärmeren Ländern zu finanzieren. Fast 200 Länder einigten sich auf der COP27 auf einen Finanzrahmen, in dem reiche Länder wie die USA Zahlungen an Entwicklungsländer leisten würden, um sie für historische „Verluste und Schäden“ zu entschädigen, die angeblich durch die Emissionen der reicheren Länder verursacht wurden, so der [Entwurf](#) eines Dokuments.

„Die endlose Suche nach Klimabillionen wird noch jahrzehntelang dauern“, sagte der Direktor von Net Zero Watch, Benny Peiser, dem DCNF. „Es ist eine apokalyptische Sekte, die sich im Kreis dreht: Sie treffen sich seit 30 Jahren und haben das Hauptziel – die Verlangsamung, geschweige denn den Stopp der CO<sub>2</sub>-Emissionen – überhaupt nicht erreicht.“

**Autoren:** [Steve Goreham](#) is a speaker, author, and independent columnist on energy, sustainability, climate change, and public policy. More than 100,000 copies of his books are now in print, including his latest, *Outside the Green Box: Rethinking Sustainable Development*.

CFACT Senior Science Analyst [Dr. Jay Lehr](#) has authored more than 1,000 magazine and journal articles and 36 books. Jay's new book *A Hitchhiker's Journey Through Climate Change* written with Teri Ciccone is now available on Kindle and Amazon.

Link:

<https://www.cfact.org/2022/12/26/un-annual-joke-book-elimination-of-hydrocarbon-fuels-are-the-path-to-mass-distinction/>

# Die Stromkostenkrise kann kommen!

geschrieben von Chris Frey | 4. Januar 2023

[Francis Menton](#), [MANHATTAN CONTRARIAN](#)

*[Im Original ist dieser Beitrag u. A. in der Kategorie „Government idiocy“ gelistet! A. d. Übers.]*

In einem [Beitrag](#) Anfang dieser Woche [in deutscher Übersetzung [hier](#)] habe ich die Verabschiedung des [Rahmenplanes](#) des Staates New York gefeiert, der uns sagt, wie wir den großen Übergang zu 70 % „erneuerbarem“ Strom bis 2030 und zu emissionsfreiem Strom bis 2040 schaffen wollen. Die Zusammenfassung lautet: „Bauen Sie einfach eine Menge Offshore-Windturbinen und Batterien“. Leider scheint niemand die grundlegenden Berechnungen angestellt zu haben, um festzustellen, ob die geplanten Anlagen ausreichen werden, um jederzeit genügend Strom zur Deckung der Nachfrage zu liefern. Aber dieser Rahmenplan ist ja das Produkt von denen da oben, und warum müssen sich diese wichtigen Leute mit solchen Kleinigkeiten herumschlagen? Schließlich haben sie einen Planeten zu retten.

Was in diesem Beitrag nicht berücksichtigt wurde, sind die den New Yorker Verbrauchern entstehenden wahrscheinlichen Kosten bei dem Versuch, Strom in einer windstillen Zukunft zu kaufen, wenn außerdem die Sonne dunkel scheint und fossile Brennstoffe verdrängt werden. Wie hoch könnten die Kosten sein, wenn alle gleichzeitig für die geringen Mengen an Wasserkraft oder Kernkraft bieten müssen, die vielleicht noch übrig sind?

Es hat sich herausgestellt, dass drei Mitglieder des Climate Action Council (Befürworter des Scoping-Plans) gegen die Verabschiedung des Plans gestimmt haben. Einer von ihnen, ein Mann namens Gavin Donohue, ist zumindest teilweise auf das Problem der Verbraucherkosten aufmerksam geworden. Seine Erklärung, in der er gegen den Scoping-Plan Stellung nimmt, findet man [hier](#). Er hat sich unter anderem wie folgt zur Kostenfrage geäußert:

*Es ist unverantwortlich, einen Plan zur Erreichung der Ziele des CLCPA vorzulegen und gleichzeitig zu verhindern, dass die New Yorker die Auswirkungen auf ihre Energierechnungen und die Wirtschaft verstehen. Wir befinden uns in einer Zeit, in der die Stromrechnungen voraussichtlich um 30-40% steigen werden, und es ist enttäuschend und*

*eine verpasste Chance, dass im Plan nicht erwähnt wird, wie er sich auf die Steuerzahler auswirken wird. Dem Plan fehlt eine unabhängige, transparente, unvoreingenommene, umfassende Analyse der Auswirkungen auf die Verbraucherkosten und eine Quantifizierung der Kosten, die letztendlich von den Einwohnern New Yorks durch höhere Gebühren, Steuern und Energierechnungen getragen werden müssen. In den vergangenen zwei Jahren habe ich diese Kostenanalyse gefordert.*

Die fehlende Berücksichtigung möglicher Auswirkungen auf die Verbraucherkosten ist „enttäuschend“ und eine „verpasste Gelegenheit“. Das ist sicherlich eine höfliche Art, es auszudrücken. Treffender wäre „vollkommen inkompetent und unverantwortlich“.

Es ist nicht unbedingt einfach herauszufinden, wie hoch diese zukünftigen Kosten sein könnten. Das Grundproblem besteht darin, dass dieses künftige, fast ausschließlich aus erneuerbaren Energiequellen bestehende Fantasiensystem eine Art vollständige Sicherung erfordert, die vielleicht nur gelegentlich in Anspruch genommen wird, aber wenn sie in Anspruch genommen wird, wird der Bedarf dringend sein und der Preis könnte in unvorstellbare Höhen steigen.

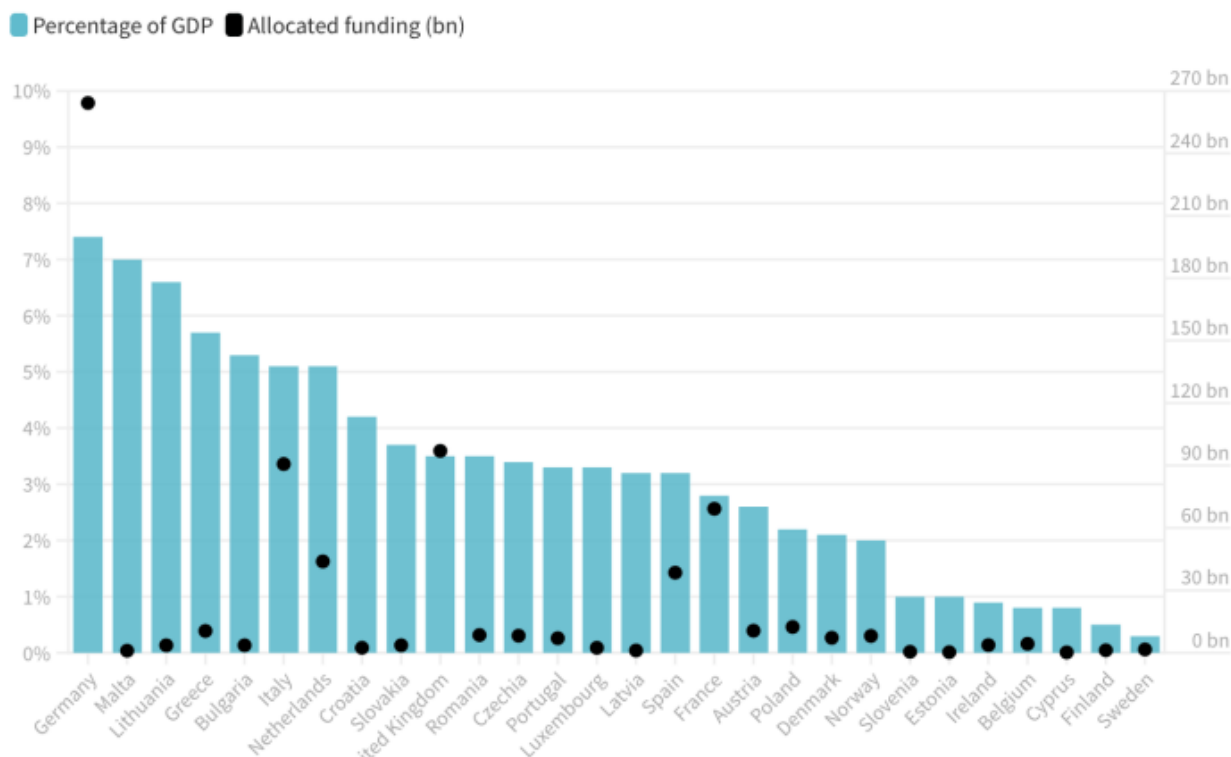
Wie hoch könnten diese Höhen sein? Es ist zwar unmöglich, eine endgültige Grenze zu setzen, aber wir können uns eine sehr gute Vorstellung über den Ablauf des Prozesses machen, wenn wir uns ansehen, was in Europa gerade passiert. In seinem selbstgerechten Kampf um die Senkung der Kohlendioxid-Emissionen hat Europa die meisten seiner Kohlekraftwerke geschlossen, Fracking zur Gewinnung von Öl und Gas verboten und ansonsten fast die gesamte Infrastruktur für fossile Brennstoffe mit Ausnahme einiger Pipelines aus Russland stillgelegt. Trading Economics gibt den jüngsten [Großhandelspreis](#) für Erdgas auf dem europäischen Markt mit 82,97 EUR/MWH an. Das ist übrigens ein Rückgang gegenüber den Preisen von über 100 EUR/MWH und (kurzzeitig) bis zu 350 EUR/MWH in den letzten sechs Monaten. Der jüngste [US-Preis](#) liegt bei 5,12 \$ pro MMBTU. Ich rechne mit einem Faktor von etwa 3,4 für die Umrechnung von MMBTU in MWH, und der Dollar und der Euro sind nahezu gleichwertig, so dass der Vergleich bei etwa 17 \$/MWH für die USA und 83 \$/MWH für Europa liegt. Die Unterdrückung der fossilen Brennstoffe in Europa hat zu einem Preis geführt, der etwa fünfmal so hoch ist wie der Preis in den USA.

Und so tobt derzeit in Europa eine Energiekostenkrise für die Verbraucher, über die man hierzulande fast nichts liest. Die Lösung, die sich die Europäer ausgedacht haben, besteht darin, massive Subventionen zu gewähren, damit die Verbraucher (und auch die Unternehmen) ihre Energierechnungen bezahlen können. Eine Brüsseler Denkfabrik mit der Bezeichnung [Brueghel](#) hat eine Übersicht über die Subventionen erstellt, zu deren Zahlung sich die verschiedenen europäischen Länder bereit erklärt haben (Stand: 29. November):



Governments earmarked and allocated funding (Sep 2021 - Nov 2022) to shield households and businesses from the energy crisis. Last update: 29.11.2022

1 of 2



Deutschland, der europäische Meister der Energiewende, gibt über 7 % des BIP für diese Subventionen aus, und das ist erst der Anfang.

Also, New York, wenn derselbe Prozess bei Ihnen abläuft, werden Sie dieselben 7 % des BIP ausgeben, um die Verbraucher vor den realen Preisen zu schützen, oder werden Sie zulassen, dass die Strom- und Wärmerechnungen um den Faktor drei – oder fünf – steigen?

Der ganze Beitrag steht [hier](#).

Link:

<https://wattsupwiththat.com/2022/12/26/bring-on-the-electricity-cost-crisis/>

Übersetzt von [Christian Freuer](#) für das EIKE

---

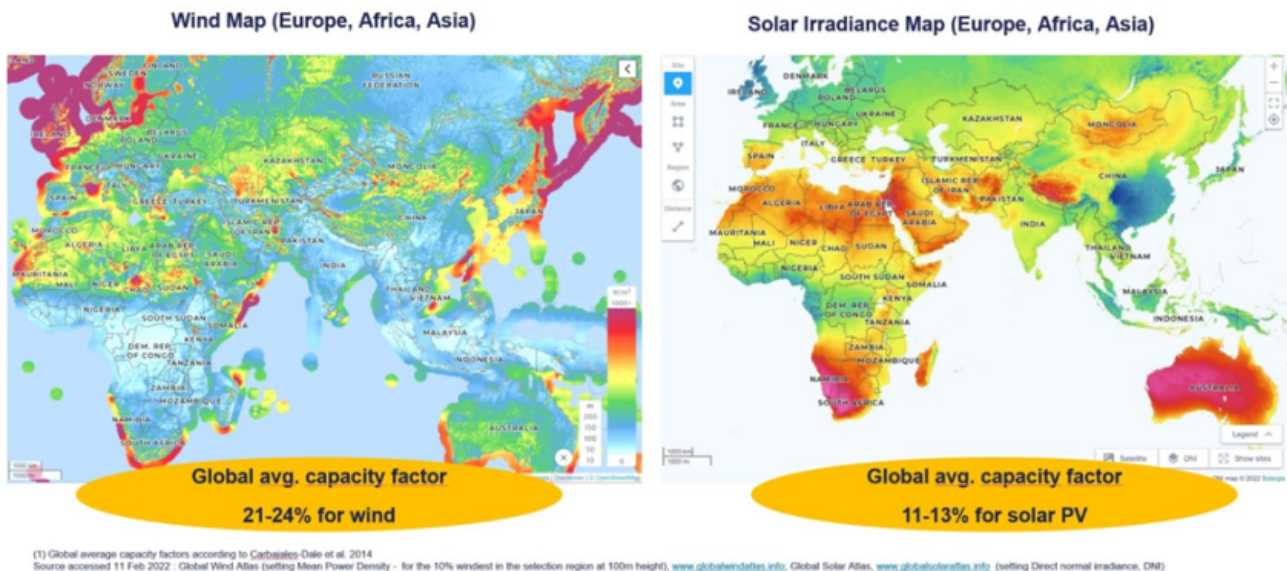
## Es ist an der Zeit über

# „Nutzungsgrade“ zu reden

geschrieben von Chris Frey | 4. Januar 2023

[Dr. Lars Schernikau](#), energy economist and commodity trader,  
Switzerland/Singapore

[Alle Hervorhebungen im Original. A. d. Übers.]



In der Stromerzeugung sind **Nutzungsgrad, Auslastung und Lastfaktor** nicht dasselbe.

In der Presse, der Politik und sogar unter „Energie-Experten“ herrscht oft Verwirrung über die Verwendung des Begriffs „**Nutzungsgrad**“, (in Eng. Capacity Factor). Dies ist entschuldbar, da die in diesem Artikel getroffene Unterscheidung erst mit dem Vordringen der variablen „erneuerbaren“ Energien wie Wind und Sonne in unsere Energiesysteme relevant wurde.

- Der durchschnittliche natürliche **Nutzungsgrad** der Solarenergie liegt weltweit bei etwa 11-13 %. An den besten Standorten in Kalifornien, Australien, Südafrika und der Sahara kann er über 25 % liegen, ist aber selten. (siehe [www.globalsolaratlas.info](http://www.globalsolaratlas.info), Einstellung der direkten normalen Sonneneinstrahlung)

- Die natürlichen **Nutzungsgrad** der Windkraft erreichen im weltweiten Durchschnitt etwa 21-24%. Die besten Offshore-Standorte in Nordeuropa können über 40 % erreichen. In den meisten Teilen Asiens und Afrikas gibt es kaum nutzbaren Wind, und der natürliche Nutzungsgrad liegt unter 15 %, mit Ausnahme von kleinen Gebieten an Teilen der Küsten Südafrikas und Vietnams. (siehe [www.globalwindatlas.info](http://www.globalwindatlas.info), Einstellung der mittleren Leistungsdichte)

Die natürlichen **Nutzungsgrade** in Europa sind bei der Windkraft

tendenziell höher als bei der Solarenergie. Windkraftanlagen in Nordeuropa können im Durchschnitt über 30 % erreichen (höher bei teureren Offshore-Anlagen, niedriger bei Onshore-Anlagen), aber weniger als 15 % in Indien und weniger als 8 % in Indonesien. Die durchschnittlichen, und die Betonung liegt auf durchschnittlich, jährlichen **PV-Nutzungsgrade** erreichen etwa ~10-11% in Deutschland, ~17% in Spanien, ~25% in Kalifornien und können 14-19% in Indien erreichen, aber sie erreichen weniger als 15% in den besiedelten Gebieten Indonesiens (für Details siehe auch [Carbajales-Dale et al. 2014](#)).

Die Abbildung weiter unten zeigt einen zweiwöchigen Zeitraum im Mai 2022 (als ich dieses Kapitel unseres Buches über **Nutzungsgrade** schrieb), in dem der durchschnittliche Windnutzungsgrad für ALLE deutschen Windkraftanlagen (On- und Offshore) nur ~5% erreichte.

Um Verwirrung zu vermeiden, versuche ich in meinen Texten, wo immer möglich, den Begriff „natürlicher **Nutzungsgrad**“ zu verwenden.

- Der „**natürliche Nutzungsgrad**“ ist der Prozentsatz der maximal möglichen Leistung des „Kraftwerks“ (Kohle, Gas, Kernkraft, Sonne, Wind, Wasser usw.), die unter den natürlichen Bedingungen des Standorts erreicht wird, wobei keine betrieblichen oder technischen Störungen oder Ausfälle angenommen werden.

- Ich definiere „**Auslastung**“ als den prozentualen Anteil der im Jahresdurchschnitt genutzten Kraftwerksleistung, der nur durch technische, betriebliche oder wirtschaftliche Ausfälle oder Kürzungen verringert wird... völlig unabhängig vom Nutzungsgrad.

- Der „**Netto-Lastfaktor**“ ist dann – nach meiner Definition – das Produkt aus natürlichem **Nutzungsgrad** x Auslastung

Wenn wir also vom **Nutzungsgrad** sprechen, beziehen wir uns nur auf den natürlichen **Nutzungsgrad**, nicht auf die technologisch oder betrieblich bedingte „Auslastung“ (oft als Betriebszeit, Anlagenauslastungsfaktor oder PLF für „plant load factor“ bezeichnet). Mit anderen Worten: Wenn die Technik versagt oder ein Kraftwerk absichtlich abgeschaltet wird, verringert sich zwar die Auslastung, nicht aber der natürliche **Nutzungsgrad**.

Wie bereits erwähnt ist der natürliche **Nutzungsgrad** auf den Standort und nicht auf die PV-Anlage zurückzuführen. Daher muss selbst ein perfektes PV-Material immer noch mit natürlichen **Nutzungsgraden** von durchschnittlich 10-25 % pro Jahr zurechtkommen, wobei andere Verluste aus der Aufbereitung, der Übertragung, dem Ausgleich oder der Speicherung stark intermittierender Stromquellen nicht berücksichtigt sind ([Schernikau und Smith 2021](#)).

In der Presse wurde mehrfach erwähnt, dass Kohle oder Gas im Durchschnitt **Nutzungsgraden** von 60 % oder weniger haben. Dies ist bestenfalls irreführend, wahrscheinlicher ist, dass dies aus politischen

Gründen bewusst falsch ist. Bei dieser Zahl handelt es sich jedoch nicht um den aus der Natur abgeleiteten **Nutzungsgrad**, sondern um die **Auslastung**, die mit einer höheren Durchdringung von Wind- und Solarenergie sinkt und zum Anstieg der Stromsystemkosten beiträgt.

Die Auslastung sollte und kann nicht mit den natürlichen **Nutzungsgraden** verglichen werden, da sie sehr unterschiedlich sind. Konventionelle Kraftwerke haben einen natürlichen **Nutzungsgrad** von nahezu 100 %, aber ihre betriebliche und technische Auslastung liegt oft deutlich unter 90 %, auch, aber nicht nur, wegen des Vorrangs von Wind und Sonne im System. Aufgrund des hohen CF ist der Nettolastfaktor nur geringfügig niedriger als die Auslastung eines konventionellen Kraftwerks.

Da die Auslastung von Wind- und Solarkraftwerken oft nahe 100 % liegt, ist ihr Nettolastfaktor oft nur geringfügig niedriger als ihr natürlicher **Nutzungsgrad**.

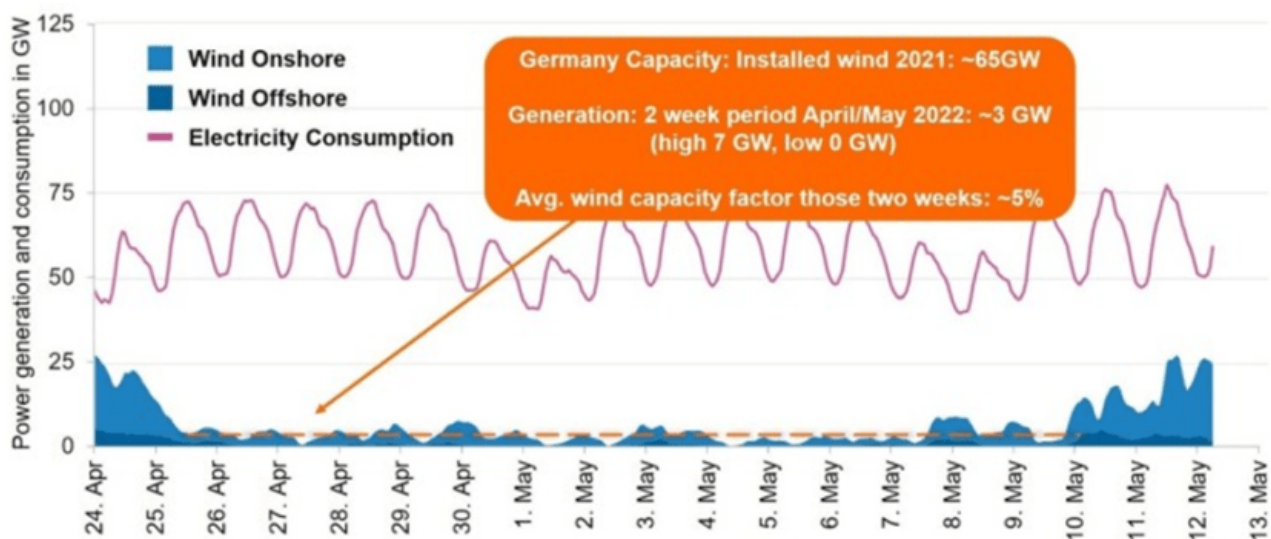


Abbildung: Deutsche Winderzeugung 25. April bis 10. Mai 2022 während einer 2-wöchigen Windflaute. Quelle: Agora 2022, Abbildung 10 im Buch „Unbequeme Wahrheiten... über Strom und die Energie der Zukunft“, [www.unpopular-truth.com](http://www.unpopular-truth.com) und auf Amazon <https://amzn.eu/d/48cXQQE> (changed link auf DE amazon)

Leider kann der natürliche **Nutzungsgrad** von Wind- und Solarkraftwerken (auch von Wasserkraftwerken aufgrund der natürlichen Flussläufe) nicht vorhergesagt oder für einen bestimmten Zeitraum garantiert werden. Der natürliche **Nutzungsgrad** kann zwar auf Jahresbasis geschätzt werden, schwankt aber selbst im Jahresverlauf stark (siehe Europa 2021) und ist sehr unbeständig, wobei er manchmal für Wind- und Solarenergie tage- und wochenlang nahe 0 % liegt, selbst in Spitzenlagen.

**Somit sind die natürlichen Nutzungsgraden weltweit ein direktes Ergebnis des Standorts der Wind- oder Solaranlage; sie hängen in keiner Weise von der eingesetzten Technologie ab und können auch nicht von ihr**

**beeinflusst werden.** Der letzte Punkt ist wichtig... keine technologischen Fortschritte können die natürliche Verfügbarkeit von Wind, Sonne oder Flussläufen verändern und somit den natürlichen **Nutzungsgraden** für eine bestimmte Anlage beeinflussen. Technologie KANN und WIRD verbessern, wie viel nutzbare Elektrizität man aus dem natürlichen Eingangsprodukt (Wind, Sonne, Fluss, Gas, Kohle, Uran usw.) herausholen kann... dies wird Umwandlungseffizienz oder Wirkungsgrad genannt, und ihre Grenzen werden weiter unten diskutiert.

Da gut geeignete Standorte bereits „verbraucht“ sind, kann man davon ausgehen, dass die durchschnittlichen natürlichen **Nutzungsgraden** im Laufe der Zeit sinken werden... im Gegensatz zu dem, was Net-Zero-Pläne annehmen (siehe Internationale Energieagentur (IEA), McKinsey & Company oder Internationale Agentur für Erneuerbare Energien (IRENA)).

1. Bei einem Photovoltaik-Park hängt der **natürliche Nutzungsgrad** vollständig von der Intensität und Dauer der Sonneneinstrahlung ab, die von der Jahreszeit und der Bewölkung, von Tag und Nacht und von der Fähigkeit, die Transparenz der Oberfläche des PV-Paneels aufrechtzuerhalten, beeinflusst wird, z. B. von Staub in der Sahara oder Schnee im Winter.

2. Die natürlichen **Nutzungsgraden** von Windparks hängen von der Verteilung der Windgeschwindigkeit am Standort und der Sättigungsgeschwindigkeit der Windturbine ab. Der Nutzungsgrad einer Windturbine wird durch die Anzahl der Stunden pro Jahr bestimmt, in denen der Windpark bei oder oberhalb der Sättigungs-Windgeschwindigkeit arbeitet ([Smith und Schernikau 2022](#) für weitere Quellen). Wenn die Sättigungs-Windgeschwindigkeit niedrig angesetzt wird, z. B. 4-5 m/s, produziert der Windpark selbst bei hohen **Nutzungsgraden** wenig Energie. Üblicherweise liegen die Windsättigungs-Geschwindigkeiten bei 12-15 m/s.

Jetzt wird klar, warum die installierte Kapazität für Wind- und Solarenergie viel größer sein muss als für disponierbare Energie wie Kernkraft, Kohle, Gas oder Wasser. Dieser beträchtliche relative Anstieg der Energieerzeugungskapazität, um die gleiche verfügbare, aber unvorhersehbare Energieleistung zu erzeugen, ist mit einem wesentlich höheren Rohstoffeinsatz und Energieeinsatzfaktor für variable „erneuerbare“ Energie gekoppelt, der durch jegliche Brennstoffeinsparungen ausgeglichen werden muss.

**Deutschland** ist ein gutes Beispiel: Die gesamte installierte Stromerzeugungskapazität hat sich in den letzten 20 Jahren mehr als verdoppelt, im Wesentlichen aufgrund des Ausbaus von Wind- und Sonnenenergie (siehe Abbildung unten).

- Die installierte Wind- und Solarkapazität liegt jetzt bei über 125 GW und damit mehr als 150 % über dem Spitzenstrombedarf in Deutschland von etwa 80 GW.

- Die in Deutschland installierte konventionelle

Stromerzeugungskapazität, bestehend aus Kohle, Gas und Kernkraft, deckt den Spitzenstrombedarf nun nur noch kaum ab.

- Trotz dieses Kapazitätswachses in Deutschland werden Wind- und Solarenergie im Jahr 2021 weniger als 30% der gesamten Stromerzeugung und etwa 5% des gesamten Energieverbrauchs ausmachen.

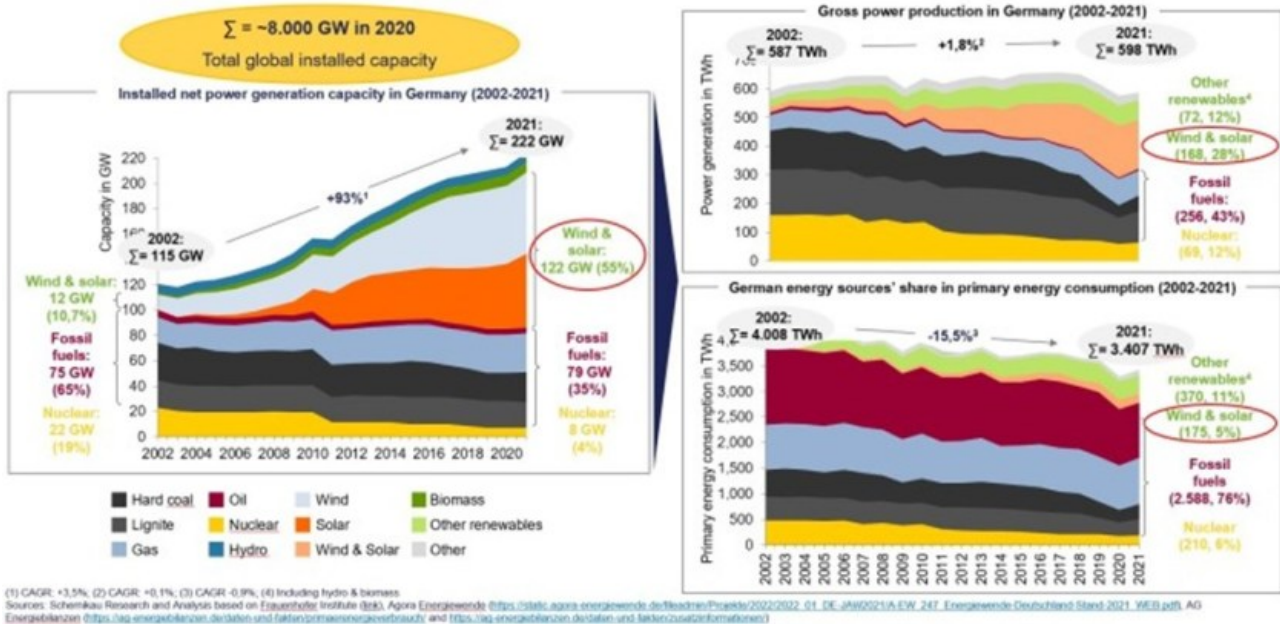


Abbildung: Installierte Kraftwerksleistung, Stromerzeugung und Primärenergie in Deutschland. Quelle: Schernikau Research and Analysis basierend auf Fraunhofer 2022, AGE 2021, Agora 2022. Abbildung 7 im Buch „Unbequeme Wahrheiten... über Strom und die Energie der Zukunft“, [www.unpopular-truth.com](http://www.unpopular-truth.com) und auf Amazon <https://amzn.eu/d/48cXQQE> (changed link auf DE amazon)

Der geringe natürliche **Nutzungsgrad** von Wind- und Solaranlagen ist zweifelsohne einer der Hauptgründe für ihre niedrige Netto-Energieeffizienz (<https://dx.doi.org/10.2139/ssrn.4000800>) und damit hohen Kosten.

## Umwandlungseffizienz oder Wirkungsgrad

Die folgende Abbildung fasst die Umwandlungs-Wirkungsgrade für Wind- und Solarenergie und die Gesetze, denen sie folgen, zusammen. Der Umwandlungs-Wirkungsgrad misst das Verhältnis zwischen der nutzbaren Leistung einer Energieumwandlungsmaschine und der zugeführten Energie, also nach Berücksichtigung des natürlichen **Nutzungsgrades**.

- Wind → Betz Limit
  - Max 60% of kinetic energy in air that a blade can capture
  - Modern turbines do not exceed 45% conversion
  - Turbines only reach 30-45% when brand new, due to continuous degradation
  
- Photovoltaic (PV) → Shockley-Queisser Limit for monocrystalline silicon
  - Max 33% of incoming photons can be converted into electrons in silicon photovoltaic
  - State-of-the-art single-layer PV achieve over 26% conversion
  - New non-silicon options will have similar boundaries and are far from economical
  - Multi-layer PVs have reached about 45% conversion, none are durable as silicon
  
- Space requirements, material input, recycling needs of renewables often underestimated
  - Wind: cement, steel, balsa wood, fiber glass (for airfoils), energy and material input
  - Solar: Silicon derived from silicon oxides/quartz, silver, steel, aluminum, energy input



While we have seen large improvements in efficiencies and costs in past decade, further 10-fold improvements are impossible as we reach physical limits

Abbildung: Physikalische Gesetze begrenzen technologische Verbesserungen bei Wind- und Solarenergie. Quelle: Schernikau und Smith Research and Analysis, Abbildung 11 im Buch „**Unbequeme Wahrheiten... über Strom und die Energie der Zukunft**“, [www.unpopular-truth.com](http://www.unpopular-truth.com) und auf Amazon <https://amzn.eu/d/48cXQQE> (changed link auf DE amazon)

Dieser Artikel kann auch abgerufen werden unter [https://www.linkedin.com/pulse/time-talk-capacity-factors-lars-schernika u\\_](https://www.linkedin.com/pulse/time-talk-capacity-factors-lars-schernika-u_)

Link:

<https://wattsupwiththat.com/2022/12/27/it-is-time-to-talk-about-capacity-factors/>

Übersetzt von [Christian Freuer](#) für das EIKE

## 2022: Das Jahr der Bauchlandung von ESG

geschrieben von Chris Frey | 4. Januar 2023

### [Rupert Darwall](#)

Mit dem Jahr 2022 geht eine Ära der Illusionen zu Ende: ein Jahr, in dem die Ära nach dem Kalten Krieg zu Ende ging und die Geopolitik zurückkehrte; die erste Energiekrise der erzwungenen Energiewende; und das Jahr, in dem das Investieren in Umwelt, Soziales und Unternehmensführung (ESG) mit einem Paukenschlag auf den Boden der Tatsachen geholt wurde – im bisherigen Jahresverlauf verlor der ESG

Screened S&P 500 ETF von BlackRock 22,2 % seines Wertes, während der S&P 500 Energy Sector Index um 54,0 % stieg. Die drei sind miteinander verbunden. Durch die Einschränkung von Investitionen in die Öl- und Gasproduktion westlicher Produzenten erhöhen die ESG die Marktmacht nicht-westlicher Produzenten und ermöglichen so Putins Bewaffnung der Energieversorgung. **Net Zero – der heilige Gral der ESG – hat sich als Russlands mächtigster Verbündeter erwiesen.**

[Hervorhebung vom Übersetzer]

Es war nicht nur ein schlechtes Jahr für ESG auf dem Aktienmarkt. Anfang des Monats gab Vanguard bekannt, dass es aus der Glasgow Financial Alliance for Net Zero (NZAM) aussteigt, die vor etwas mehr als einem Jahr vom ehemaligen Gouverneur der Bank of England Mark Carney gegründet wurde. „Wir haben beschlossen, uns aus der NZAM zurückzuziehen, um unseren Anlegern die gewünschte Klarheit über die Rolle von Indexfonds zu verschaffen und darüber, wie wir über wesentliche Risiken, einschließlich Klima-bezogener Risiken, denken“, [erklärte](#) der weltweit zweitgrößte Vermögensverwalter.

Vor zwei Monaten veröffentlichte Alex Edmans, Mitverfasser der neuesten Ausgabe des [Standardlehrbuches](#) über die Grundsätze der Unternehmensfinanzierung und Professor für Finanzen an der London Business School, eine [Studie](#) mit dem Titel „The End of ESG“ – ohne Fragezeichen. Edmans kritisiert, was zur wichtigsten Rechtfertigung für ESG geworden ist: die Behauptung, dass Unternehmen höhere Renditen für Investoren erzielen können, indem sie den Klimawandel bekämpfen. Da Regierungen von den Bürgern eines Landes demokratisch gewählt werden, sind sie am besten in der Lage, sich mit externen Effekten zu befassen, während Investoren unverhältnismäßig stark die Eliten vertreten. „Wenn ESG wegen seiner externen Effekte verfolgt wird, sollten sich Unternehmen und Investoren darüber im Klaren sein, dass dies auf Kosten der Wertschöpfung gehen kann“, sagt Edmans.

Im Oktober wurde auch Terrence Keeleys [Sustainable](#) veröffentlicht, in dem der ehemalige BlackRock-Manager eine Art Requiem für ESG verfasst hat. Die Logik von Keeleys Argumentation, die ich für RealClear Books [rezensiert](#) habe, lautet nicht „Gutes tun, indem man Gutes tut“, sondern vielmehr, dass Investoren in konventionelle ESG-Investmentprodukte am Ende wahrscheinlich nicht sehr gut abschneiden und den Investoren ein gutes Gefühl geben, statt Gutes zu tun.

Nicht alles ist in eine Richtung gelaufen. Im Mai [entließ](#) HSBC Stuart Kirk, den globalen Forschungsleiter der HSBC-Vermögensverwaltungssparte, weil er einige harte Wahrheiten über ESG ausgesprochen hatte. Anfang dieses Monats [verkündete](#) HSBC, keine neuen Öl- und Gasfelder mehr zu finanzieren, **womit sich die drittgrößte Bank des Westens in Russlands Energiekrieg gegen den Westen auf die Seite Putins stellt.**

[Hervorhebung vom Übersetzer]

Was heute ein negativer Faktor zum Nachteil des Westens in einer Welt ist, die zunehmend von geopolitischen Spannungen zwischen Ost und West geprägt ist, hat seinen Ursprung in einer Periode, in der die Vereinten Nationen eine horizontale globale Teilung zwischen einem reichen Norden und einem ausgebeuteten Süden förderten. Wie Elizabeth Pollman, Professorin an der University of Pennsylvania, in ihrer Studie „The Origins and Consequences of the ESG Moniker“ vom Juni 2022 feststellt, förderten die Vereinten Nationen in den 1970er und frühen 1980er Jahren die Neue Internationale Wirtschaftsordnung, die eine Regulierung der transnationalen Unternehmen mit der angeblichen Begründung forderte, dass diese die Kluft zwischen Industrie- und Entwicklungsländern vergrößerten.

Nachdem Kofi Annan 1997 Generalsekretär wurde, wechselte die UNO von einer Strategie der Konfrontation zu einer Strategie der Kooperation. In einer Rede auf dem Weltwirtschaftsforum in Davos im Januar 1999 rief Annan einen Global Compact zwischen Unternehmen und der UNO ins Leben. Im Jahr 2004 veröffentlichte die Finanzsektor-Initiative des Global Compact einen Bericht mit dem Titel „Who Cares Wins“ (Wer sich kümmert, gewinnt) – eine Abwandlung des SAS-Mottos „Who Dares Wins“ (Wer sich traut, gewinnt) – in dem für eine „bessere Berücksichtigung von Umwelt-, Sozial- und Governance-Faktoren“ [= ESG] bei der Bewertung von Investitionen plädiert wurde, mit der Behauptung, dass dies sowohl die Ergebnisse für Investoren verbessern als auch den Vereinten Nationen helfen würde, ihre Ziele für nachhaltige Entwicklung zu erreichen.

ESG bedeutet unterschiedliche Dinge, je nachdem, mit wem man spricht. Geht es um die Offenlegung von Risiken? Oder um Faktoren, die den langfristigen Shareholder Value steigern? Oder geht es darum, dass die Gesellschaft die Unternehmen zur Verantwortung zieht? Eines ist klar: Das unhaltbare doppelte Mandat der ESG, die Aktionärsrenditen zu steigern und gleichzeitig die Welt zu verbessern – „Gutes zu tun, indem man Gutes tut“ – war schon bei der Gründung der ESG vorhanden. Es war eine Meisterleistung der ESG-Entwickler, das „G“ für Governance einzubauen. Kein Anleger kann etwas gegen eine bessere Unternehmensführung haben, und dies trug dazu bei, dass ESG zum Mainstream wurde, während frühere Ansätze wie das sozial verantwortliche Investieren (SRI) in der Nische blieben.

Die Finanzkrise von 2008 hat die Verbreitung von ESG noch beschleunigt. Nachdem die Wall Street die Finanzkrise verursacht hatte, wollte sie sich nun rehabilitieren, indem sie die Welt vor einer planetarischen Katastrophe rettete. Ohne den Klimawandel hätte ESG weitaus weniger Bedeutung. Obwohl ESG als Instrument zur Analyse des Klimarisikos vermarktet wird, ist es das nicht. In Wirklichkeit geht es darum, dass Investoren und Kreditgeber die Dekarbonisierung westlicher Unternehmen vorantreiben und ihre Öl- und Gasunternehmen in den Ruhestand schicken.

Nach der ESG-Lehre gibt es zwei Arten von finanziellen Klimarisiken – das physische Risiko und das Übergangsrisiko – und es lässt sich leicht

zeigen, dass beide falsch sind. Nehmen Sie die Bank of England. Für ihre Klima-Stresstests verwendet die Bank of England ein [Szenario](#), das aus dem extremen und physikalisch unplausiblen Klimaszenario RCP8.5 des Intergovernmental Panel on Climate Change (IPCC) abgeleitet wurde. Roger Pielke, Jr., Professor für Umweltstudien an der University of Colorado-Boulder, und Justin Ritchie haben [dokumentiert](#), wie die Verwendung des RCP8.5-Szenarios „ein stures Bekenntnis zum Irrtum“ darstellt, mit seiner absurden Projektion eines sechsfachen Anstiegs des Pro-Kopf-Kohleverbrauchs bis zum Jahr 2100, basierend auf falschen Berichten in den späten 1980er Jahren über praktisch unbegrenzte Kohlevorkommen in Sibirien und China. Die Bank of England verbindet Unwahrscheinlichkeit mit Unmöglichkeit, indem sie den RCP8.5-Pfad von 4 Grad bis zur Jahrhundertwende in einen Anstieg von 3,3 Grad Celsius bis 2050 umwandelt. Dass die Zentralbanken zu solchen Spielchen greifen, ist ein deutlicher Beweis dafür, dass das physische Klimarisiko für die Finanzstabilität kein Thema ist.

Als er Gouverneur der Bank of England war, hielt Mark Carney eine Rede, in der er eine Tragödie des Horizonts behauptete, da die katastrophalen Auswirkungen des Klimawandels jenseits der traditionellen Horizonte der meisten Akteure spürbar sein werden. Es wird davon ausgegangen, dass Klimakatastrophen durch Kipppunkte ausgelöst werden, wobei das Abschmelzen des grönländischen und des westantarktischen Eisschildes einer der frühesten ist. In seinem sechsten Sachstandsbericht erklärte der IPCC, dass es bei anhaltender Erwärmung nur begrenzte Anzeichen dafür gibt, dass die Eisschilde Grönlands und der Westantarktis „über mehrere Jahrtausende“ verschwinden werden. Das ist ein langer Zeithorizont. Trotz aller Bemühungen der Zentralbankiers sind geologische Zeitskalen von Jahrtausenden und menschliche Zeitskalen von Jahrzehnten völlig aus dem Gleichgewicht geraten.

Auch das Risiko des Klimawandels und die Mär von den gestrandeten Vermögenswerten widersprechen der wirtschaftlichen und finanziellen Logik. Wenn man den Kapitalfluss in einen Sektor einschränkt, der Dinge produziert, die die Menschen wollen und für die sie bereit sind zu zahlen, wird der Preis für die Produktion eines Sektors, für den das Kapital blockiert ist, steigen, ebenso wie der Wert des investierten Kapitals. Dies ist im Wesentlichen das, was im letzten Jahr auf den Energie- und Kapitalmärkten passiert ist und erklärt, warum ESG als Anlagestrategie nicht funktioniert. Wenn es keine drakonische Regierungspolitik zur Unterdrückung der Nachfrage nach Erdöl und Erdgas gibt, hat die ESG-Politik, die die Kapitalzufuhr zu westlichen Erdöl- und Erdgasproduzenten einschränkt, zwei Auswirkungen: Sie treibt den Preis für Kohlenwasserstoffe in die Höhe und verdrängt das Angebot von westlichen Produzenten zu neutralen oder feindlichen Produzenten, was für die Wirtschaft und die Sicherheitsinteressen des Westens sehr nachteilig ist.

Obwohl die Auflösung der ESG als Anlagestrategie im Jahr 2022 unübersehbar wurde, wird ihre Existenz als politische Doktrin so lange

andauern, bis sie politisch in Frage gestellt und besiegt wird. Dies geschieht bereits in roten Bundesstaaten [= von den Republikanern regiert; A. d. Übers.] wie [Florida](#), [Texas](#), [West Virginia](#) und [Utah](#). Es bedarf auch einer konzertierten Führung auf nationaler Ebene, um Zentralbankiers und Finanzaufsichtsbehörden dazu zu bringen, ihre verdeckte Klimapolitik aufzugeben und Banken wie HSBC dazu zu bringen, ihre Unterstützung für Russland in den Energiekriegen zu ändern, indem sie ihre öl- und gasfeindliche Finanzierungspolitik aufgeben. Bei der Bekämpfung der ESG geht es nicht darum, „wer sich kümmert, gewinnt“, sondern „wer kämpft, gewinnt“.

*Rupert Darwall is a senior fellow of the RealClear Foundation and author of [Climate-Risk Disclosure: A Flimsy Pretext for a Green Power Grab](#).*

Link:

[https://www.realclearenergy.org/articles/2022/12/27/2022\\_the\\_year\\_esg\\_fell\\_to\\_earth\\_872040.html?mc\\_cid=81e41dadde&mc\\_eid=09aabdbce2](https://www.realclearenergy.org/articles/2022/12/27/2022_the_year_esg_fell_to_earth_872040.html?mc_cid=81e41dadde&mc_eid=09aabdbce2)

Übersetzt von [Christian Freuer](#) für das EIKE