

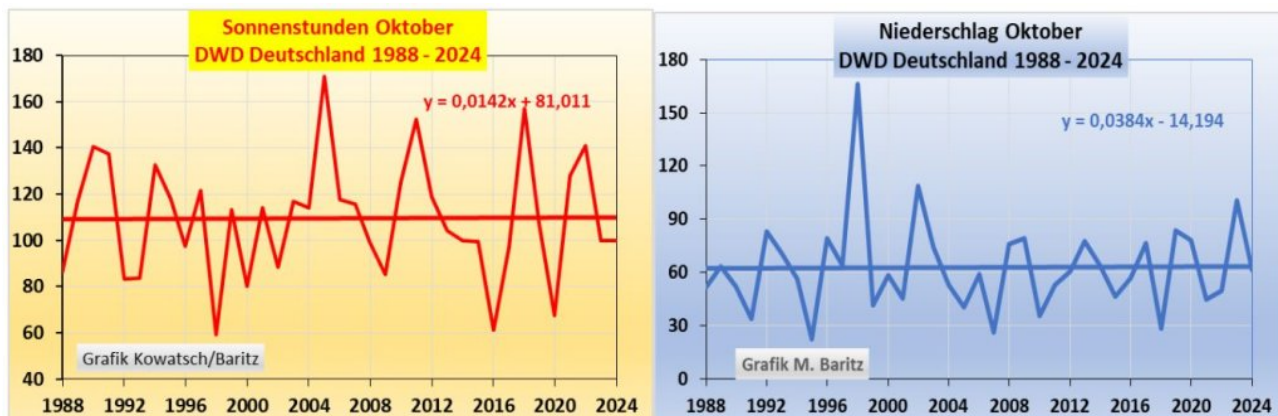
Oktobererwärmung in Deutschland, aber erst seit 30 Jahren – Teil 1

geschrieben von Chris Frey | 6. November 2024

Josef Kowatsch, Matthias Baritz

Abermals ging ein schöner Oktober zu Ende, für den Gärtner, die Bauern und all die Naturliebhaber, die täglich draußen sind eine gemalte Lebensfreude. Leider nicht für die politisch gesteuerten Klimapanikmacher, die uns jede Freude an der Natur verleiden wollen. Allein zu dem Zweck, uns zu drangsalieren und mit zusätzlichen CO₂-Abgaben zu besteuern

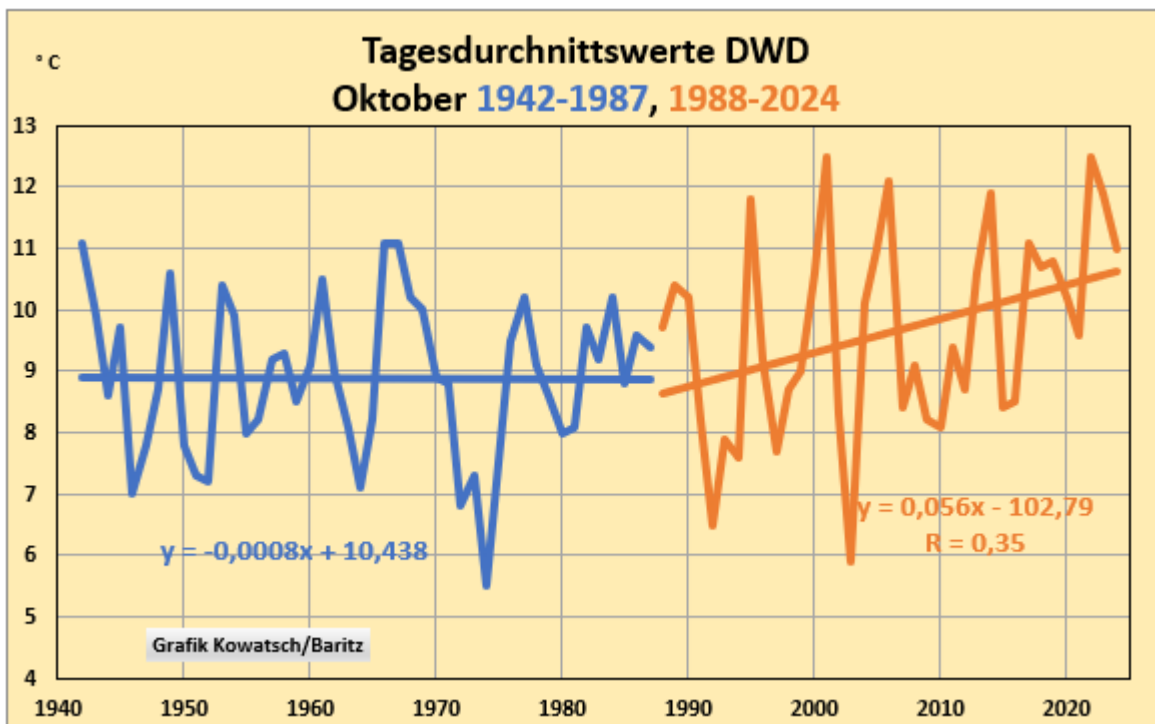
Der Deutsche Wetterdienst (DWD) registriert diesen Oktober 2024 mit 11°C, rein rechnerisch um 1,6 Grad laut DWD „viel zu warm“, mit 100 Sonnenstunden wie letztes Jahr leicht uner dem Schnitt und mit 61 Liter Niederschlag fast punktgenau der Schnitt. Siehe die folgenden Grafiken



Grafik 1: Sonnenstunden und Niederschlag seit 1988. Keine Veränderungen, Verlauf normal.

Aufgrund der Luftreinhaltemaßnahmen und der allgemeinen Landschaftstrockenlegungen und Asphaltierungen sind jedoch die typischen Oktobernebel immer mehr aus der Landschaft verschwunden und damit auch die Nebelkälte. Über Nebel führt der DWD allerdings keine Statistik. Außerdem ist zu beachten: Die Sonne wirkt tagsüber eh nicht mehr so stark aufheizend wie im Sommer bei höherem Sonnenstand.

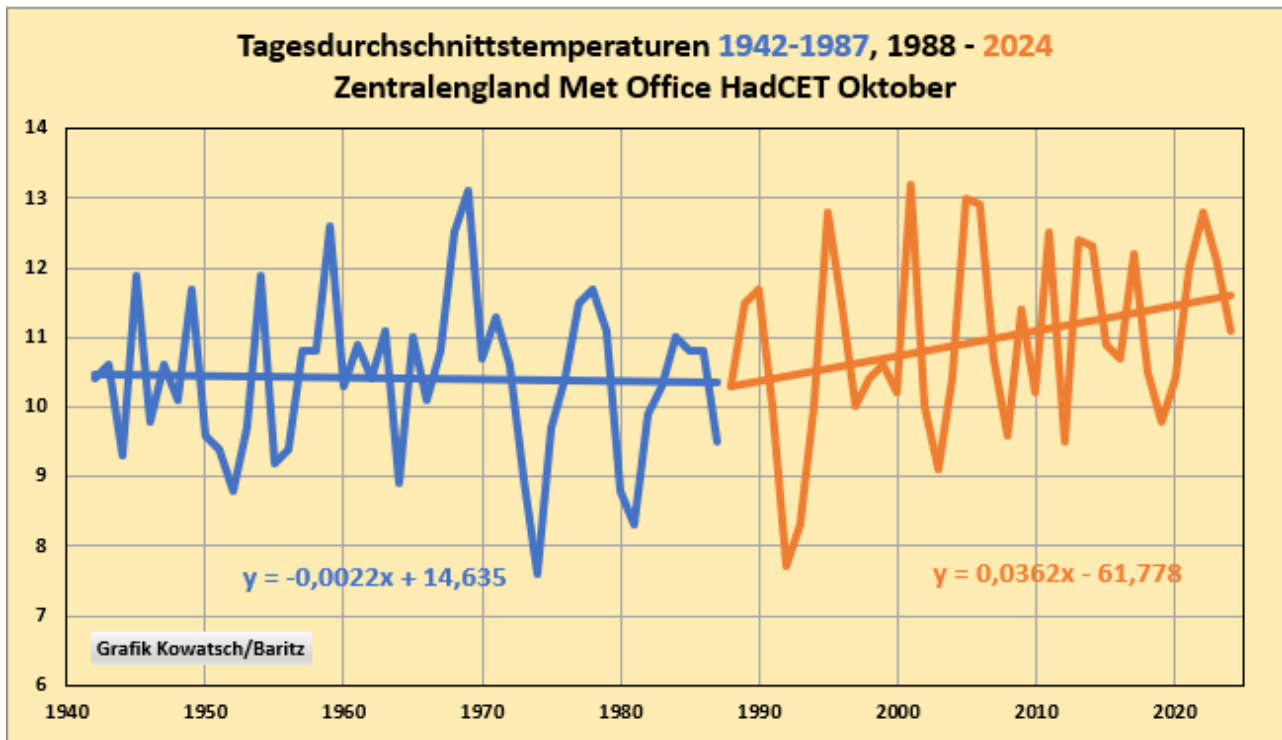
Die Temperaturgrafik des Oktobers nach den DWD-Erhebungen beginnen wir 1942, denn sie zeigt ab 1987/88 eine auffallende Veränderung.



Grafik 2: Von 1942 bis 1987, also 45 Jahre blieben die Oktobertemperaturen konstant. Erst ab 1988, eigentlich erst so richtig ab 1995 setzte eine Erwärmung ein, die bis heute anhält. Außerdem zeigt der Oktober, entsprechend zum September von 1987 auf 1988 keinen Temperatursprung, sondern nur die plötzlich beginnende steile Erwärmung. Der wärmende Klimawandel begann also erst 1988

Auffallend ist, dass Sonne und Niederschlag an der schönen Oktobererwärmung ab 1988 bis heute nicht mitverantwortlich sein können, (Vergleich mit Grafik 1), denn es gibt keine Korrelation

Ein Blick nach Westen bestätigt dieses Bild: Zentralengland, Oktobertemperaturen seit 1942:



Grafik 3: Zentralengland zeigt das gleiche Muster wie die DWD Daten: Erwärmung erst ab 1988, nicht so stark wie bei den DWD-Daten.

Sind es die Treibhausgase, insbesondere CO₂, welche die plötzliche Erwärmung ab 1988 bzw. ab 1995 bewirkt haben?

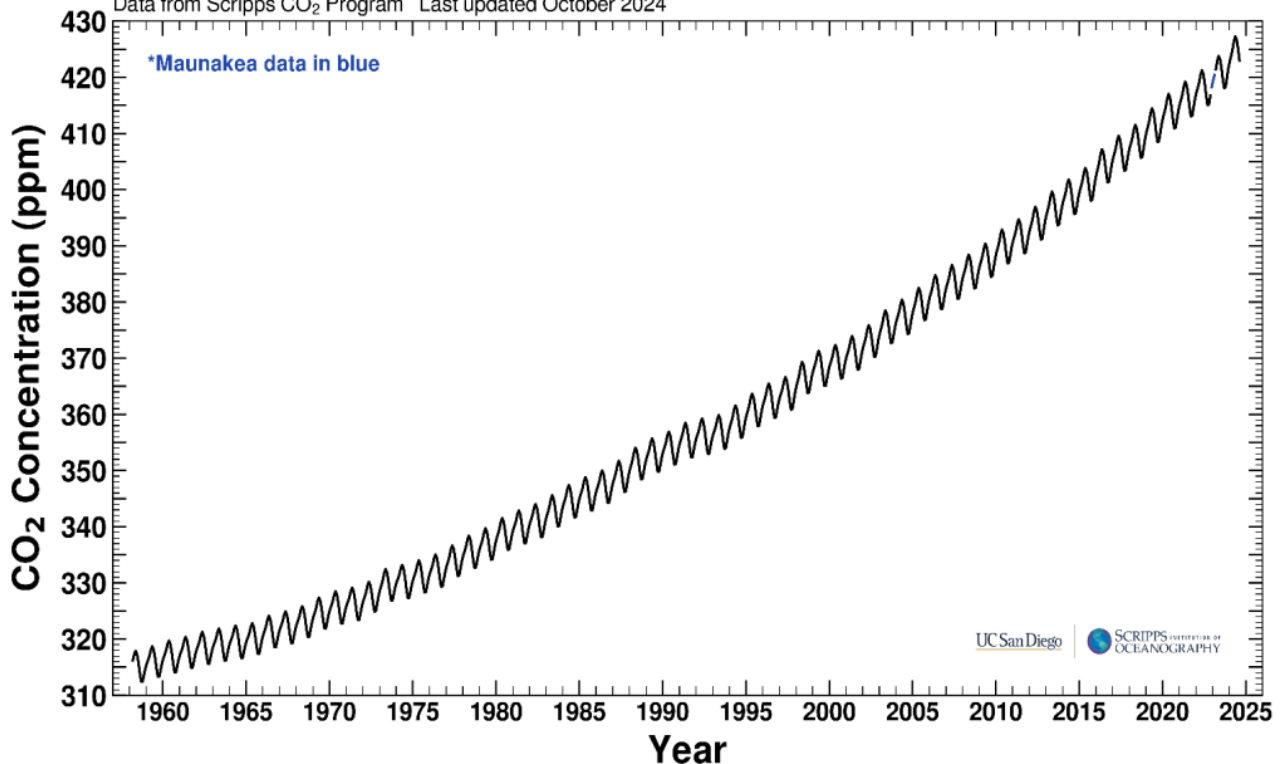
Behauptet wird vom IPCC und vom PIK Potsdam, dass allein das in der Atmosphäre zunehmende CO₂ weltweit zur Erwärmung geführt haben soll und dass der Hauptanteil davon auch noch vom Menschen verursacht wäre, siehe UN-Definition: *Der Begriff Klimawandel bezeichnet langfristige Temperatur- und Wetterveränderungen, die hauptsächlich durch menschliche Aktivitäten verursacht sind, insbesondere durch die Verbrennung fossiler Brennstoffe*

Diese Definition wird allen youtube-Filmen über das Klima mitgegeben.

Die CO₂-Konzentration der Atmosphäre wird seit 1958 auf Hawaii am Vulkanberg Mauna Loa gemessen und gilt weltweit, weil sich Gase gleichmäßig ausbreiten: Es geht jährlich und immerzu nach oben.

Mauna Loa Observatory, Hawaii* Monthly Average Carbon Dioxide Concentration

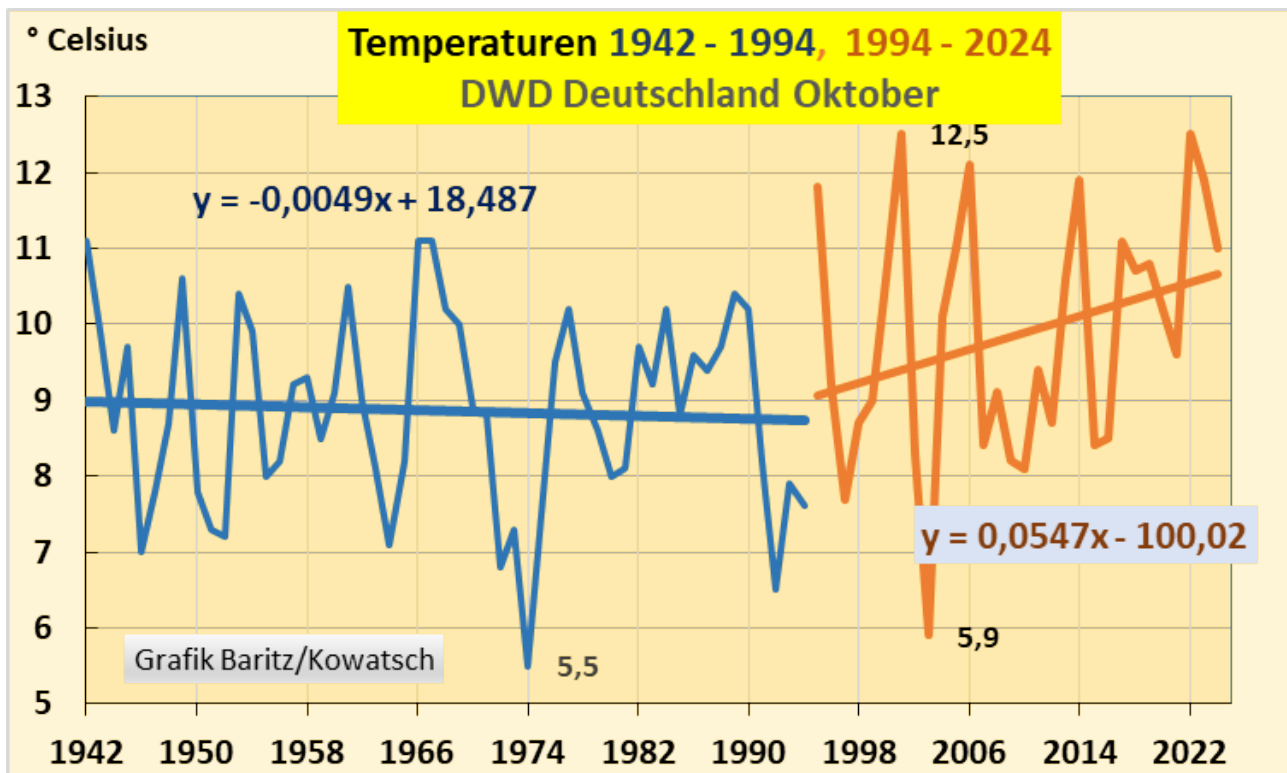
Data from Scripps CO₂ Program Last updated October 2024



Grafik 3a, Quelle: UC San Diego, Oktober 2024, kontinuierlich steigender CO₂-Anteil überall auf der Welt. Derzeit 422 ppm=0,042%.

Der Grafikvergleich mit den Oktobertemperaturen ergibt: **Überhaupt keine Übereinstimmung im Verlauf.** Der weltweite CO₂-Anstieg verläuft kontinuierlich ansteigend. Nicht einmal ein Stillstand war in den beiden Corona-Jahren zu sehen, als der CO₂-Ausstoß auf ein Minimum reduziert war. Damals hielten sich CO₂ Abbau durch die Natur und anthropogener Ausstoß die Waage.

Noch deutlicher zeigt sich der unterschiedlichen Verlauf von CO₂-Zunahme und der Oktober-Temperaturen, wenn wir erst ab 1995, dem eigentlichen Oktober-Erwärmungsjahr den Einschnitt machen:



Grafik 4: Eigentlich wurde der Oktober laut Originaltemperaturen des DWD bis 1994 sogar unwesentlich kälter. Die Erwärmung begann erst mit einem kleinen Temperatursprung vor 30 Jahren und hält bis heute an.

Wie man erkennt, ist der kleine Temperatursprung ab 1994 für die Erwärmungssteigerung ab 1988 mitverantwortlich.

Ergebnis: In der langen Zeitreihengrafik der Oktobertemperaturen Deutschlands ist kein CO₂-Erwärmungssignal erkennbar. Kohlendioxid kann nicht 50 Jahren unwirksam sein, und dann plötzlich 1995 seine wärmenden Eigenschaften entfalten.

Solche Gaseigenschaften, die jahrzehntelang verborgen bleiben, und dann verstärkt wirken sollen, gibt es nicht in der Naturwissenschaft.

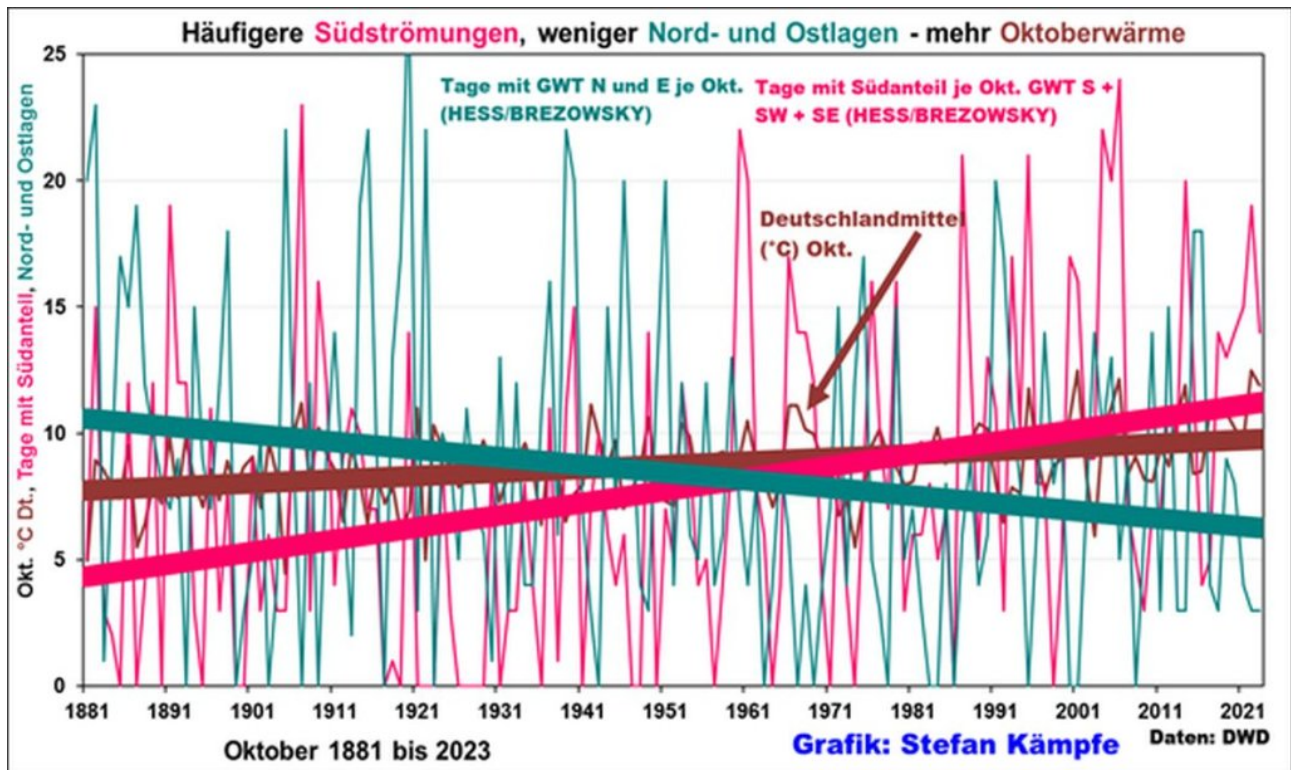
Weil die Oktobererwärmung erst vor 30 Jahren begann können dafür keine gleichmäßig zunehmenden Treibhausgase verantwortlich sein!!!!

Die wirklichen Gründe der Oktobererwärmung seit 30 Jahren: natürliche und menschengemachte, aber nicht CO₂.

1. Die natürlichen Veränderungen der Großwetterlagen

Langfristig bewirkte die Häufigkeitszunahme der Großwetterlagen mit südlichem Strömungsanteil (rot) einen wesentlichen Teil der Oktober-Erwärmung in Deutschland; kalte Nord- und Ostlagen wurden hingegen viel seltener. Stationen an den Nordostseiten der Gebirge, wie etwa Dachwig,

siehe Teil 2, profitierten besonders von dieser Entwicklung. Allgemein haben die wärmenden Föhnlagen in vielen Regionen Deutschlands zugenommen, wohl auch ein Grund für die nachlassenden Nebelbildungen über Deutschland.



Grafik 5: Die roten Linien zeigen eine allgemeine Zunahme der Südströmungen für den Monat Oktober. Insbesondere 1995 erkennt man deren Zunahme. (siehe rote Kurven). Auch 2024 herrschte die südliche Windrichtung vor, das wird ausdrücklich vom DWD auf seiner Homepage so bestätigt. Zitat: „Durch eine südliche Höhenströmung kletterten die Temperaturen allerdings bemerkenswert in die Höhe.“

Beachte: Die Sonnenstunden spielen bei der Oktoberererwärmung ab 1988 eigentlich fast keine Rolle mehr, sondern die Zunahme der südlichen Strömungen. Wir hoffen, dass dieser Zustand noch lange anhalten wird. Eine Klimakatastrophe ist weit und breit nicht in Sicht und wird auch vom DWD in seinem Oktoberartikel für 2024 nirgends behauptet. Nur die politische Auslegung und all die bezahlten Claqueure behaupten das laufend in den Medien.

2. Die anthropogenen Erwärmungen durch die Wärmeinselzunahme,

Wärmeinseln, schon längst keine Inseln mehr: 15% der Deutschlandfläche sind inzwischen bebaut und versiegelt, täglich kommen 60 ha dazu: Stand 50 852 km²

Und wie dieser Bodenverbrauchszähler anzeigt, so fressen sich die Wärmeinseln in die einst freie grüne Landschaft hinein und erwärmen sie. Das in bebauten Gebieten aufgefangene Wasser wird über unterirdische Kanäle und offene Gräben über Bäche ins Meer abgeleitet. Eine Grundwasserneubildung kann nicht mehr stattfinden. Insgesamt wurde Deutschland nach der Wende großflächig für die moderne Landwirtschaft in Feld, Wald, Wiesen und Fluren trockengelegt. Vor allem im Wald hält die Trockenlegung derzeit verstärkt an.

Diese Naturzerstörung muss aufhören. Klimaschutz und Naturschutz haben somit nichts miteinander zu tun. Die völlig unnützen Klimaschutzmaßnahmen der linksgrünen Regierung zerstören die Landschaft und die Natur.

Wir haben darüber in vielen Artikeln in den letzten Jahren berichtet und Abhilfen gegen die großräumigen Trockenlegungen Deutschlands vorgeschlagen und von der Politik als aktive Maßnahmen zum Natur- und Umweltschutz gefordert.

Merke: Klimaschutz und Naturschutz sind zwei völlig verschiedene Dinge!



Bild: Schwäbische Zeitung. Ausbau von Stuttgart 21: gezielte Asphaltierung und Trockenlegung in die einstige grüne Fläche hinein. Die Elektrifizierung und die Zunahme der E-Fahrzeuge dienen angeblich wegen der CO₂-Einsparung dem Klimaschutz, sind aber eine großflächige Naturzerstörung und führen zur Wärmeinsel-Erwärmung der Landschaft.

3. Die vielen Standortänderungen der DWD-Wetterstationen an

wärmere Plätze und die Änderungen der Messmethoden beim DWD

Auch über dieses Thema haben wir in den letzten Jahren viele Arbeiten angefertigt, es handelt sich um eine scheinbare Erwärmung, welche die DWD-Temperaturen auch der Einzelmonate zusätzlich nach oben treibt. Eine anthropogene Zusatzerwärmung bei den DWD-Wetterstationen ([hier](#) und [hier](#) und [hier](#)).

Raimund Leistenschneider hat sich aus unserer Gruppe damit ausführlich beschäftigt und einen Korrekturfaktor ermittelt, der bei 1,4 Grad liegt. Um diese 1,4 Grad müsste man diesen Oktoberschnitt von 2024, die 11°C senken, wenn man ihn mit den Oktobermonaten vor über 100 Jahren vergleichen will. Also nicht 11°C, sondern nur 9,6 Grad. Bsp: Laut DWD waren die Oktobertemperaturen von 1890 bis 1900

7,2°C, 9,9°C, 7,5°C, 9,8°C, 8,0°C, 7,1°C, 8,6°C, 7,4°C, 8,9°C, 7,8°C und 8,7°C. Der Oktober 2024 wäre mit 9,6 Grad immer noch der 3.wärmste gewesen. Nur 2 Oktobermonate waren seinerzeit wärmer. Weiter wäre zu beachten, dass wir heute in den seit damals gewachsenen Wärmeinseln wohnen, die zusätzliche WI-Wärme ist real und nicht vom DWD dazu gefälscht. Bloß ist es halt keine Treibhauserwärmung.

Nur die Messmethodenänderung oder nachträgliche Adjustierungen, Homogenisierungen bei einzelnen Wetterstationen sind am Gesamtschnitt dazu addierte, nicht reale Erwärmungen. Schwer zu sagen wie hoch diese nachjustierte Zugabe beim 11 Grad Oktoberschnitt ausmachen. Das möge jeder selbst an seinem Heizöl- oder Gasverbrauch prüfen. Der von R. Leistenschneider errechnete 1,4 Grad Korrekturfaktor beinhaltet beides.

Sechs weitere Gründe, die den Treibhauseffekt als hauptsächlichen Temperaturtreiber widerlegen: Für diese falsche CO₂-Erwärmungs-Hypothese mit einer behaupteten Klimasensitivität von 2 bis 4,5 Grad, gibt es bis heute

- 1) keine Versuchsbeweise bei wissenschaftlichen durchgeführten Versuchen, aber auch
- 2) keine natürlichen Erwärmungs-Hotspots in freier Natur, wo naturbedingt plötzlich große Mengen an Treibhausgasen freigesetzt werden wie vor 2 Jahren beim ungewollten Großversuch mit dem ausströmenden Methan über der Ostsee. Und es gibt auch
- 3) keine technische Erfindung, die auf dem Treibhaus-Erwärmungseffekt beruht. Und
- 4) alle DWD Temperatur-Grafiken können nur für kurze Zeiträume Korrelationen mit dem steigenden CO₂-Gehalt in der Atmosphäre finden.
- 5) Insbesondere begann die Klimaerwärmung in Mittel- und Westeuropa

nicht nach der Kleinen Eiszeit, sondern durch einen Temperatursprung 1987/88 und danach erst die steile Weitererwärmung. (Der Oktober hat keinen Temperatursprung aber seit 1988, bzw. seit 1995 die deutliche Erwärmung.)

6) Dabei sind vor allem im Sommer bis in die Herbst hinein ab 1988 die Tageshöchst-temperaturen gestiegen, die Nachttemperaturen kaum oder gar nicht, bei manchen Stationen sogar leicht gesunken. (Siehe Teil 2 über die T_{\max} und T_{\min} Entwicklungen.)

Fazit: Diese 6 Gründe sind der Beweis, dass der Treibhauseffekt keinerlei erkennbare wärmende Wirkung hat. Die seit 1988 stattfindende Erwärmung hat logischerweise andere Gründe.

Wir stellen fest: Ein politisch gewolltes Absenken der jährlich gemessenen CO_2 -ppm-Zuwachsraten ist somit vollkommen unnützlich, weil wirkungslos, zudem sehr teuer und sollte unterlassen werden.

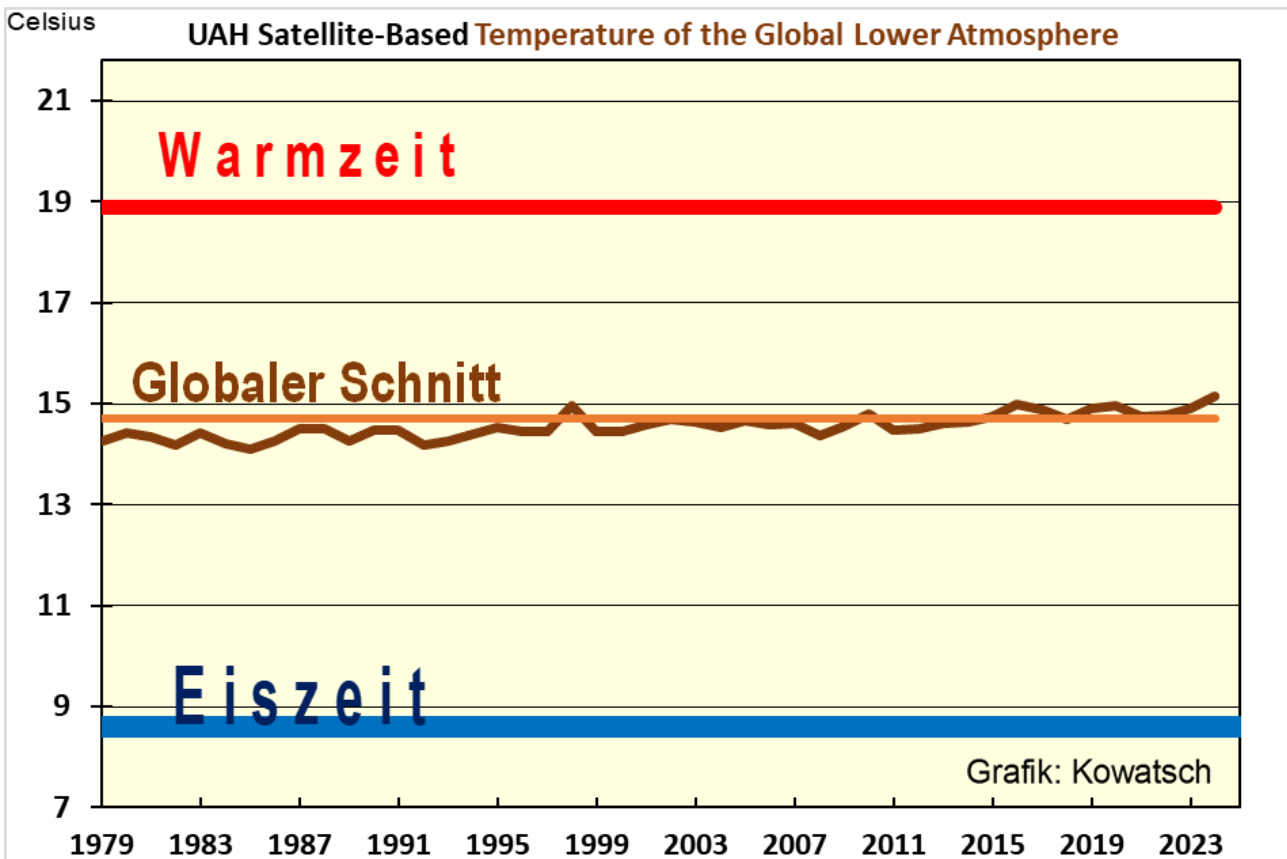
Die letzte Generation sowie viele Bürger Deutschlands sind ein Opfer der CO_2 -Klimaangstpropaganda. Wir sind weit entfernt von irgendwelchen irdischen Erwärmungs-Katastrophen aufgrund der CO_2 -Zunahme.

Diese Treibhaus-Klimaerwärmungs-Propaganda ist ein Geschäftsmodell ähnlich dem Ablasshandelsmodell der Kirche im Mittelalter. Die kirchlichen Mainstream-Wissenschaftler vor 700 Jahren haben die Begriffe Erbsünde, Todsünde, Fegefeuer und Jüngstes Gericht eigens erfunden, um den Leuten Angst einzujagen. Dazu wurde der „strafende Gott“ Klimagott erschaffen, der für jedes Unwetter verantwortlich war. Dieser strafende Gott wird beim heutigen Klimaglauben durch Kohlendioxid ersetzt. Die Begriffe Treibhausgas, Klimaangst, Klimakipppunkte und ständige Erderhitzung haben die Drohung mit mittelalterlichen Sünden ersetzt. Wer dem Aberglauben folgte, konnte sich durch Geld freikaufen. Heute ist der Freikauf staatlich verordnet durch EU-Gesetze.

Wem das nicht reicht, für den gibt es freilich auch heute einen CO_2 -Ablasshandelsrechner, den man bei den Kirchen einlösen kann und am Jahresende eine Freikaufurkunde erhält, die zugleich beim Finanzamt anerkannt wird. Komisch nur, die heutigen CO_2 -Gläubigen und Panikverkünder, z.B. beim PIK Potsdam oder die selbst ernannten Klimaangstmacher in den Medien machen davon keinen Gebrauch, weil sie genau wissen, dass es sich um ein Geschäftsmodell handelt. Sie wollen mitverdienen. Die Kirche des Mittelalters hat sich selbst auch nicht freigekauft, sondern nur die Hände aufgehoben und die Geldtaschen und Truhen geöffnet.

Auch die seit 1979 mit Satelliten gemessene globale Erwärmung ist erst recht kein Grund zur Beunruhigung, wenn man die Anstiegswerte nicht in Hundertstel-Grad aufträgt, sondern sie ins Klimageschehen der Erdgeschichte einreicht. Und die Satelliten-Messungen begannen in einer

Abkühlungsphase – dem „Seventies Cooling“.



Grafik 6: Die momentan global ermittelten Temperaturen sind weit entfernt von einem Hitzetod der Erde. Die „letzte Generation“ und viele Deutsche Gutgläubige sind auch ein Opfer übertriebener und entstellter Grafiken. Das Geschäftsmodell Treibhaus betreibt auch ausgewählte „Grafikpanik“

Zusammenfassungen:

Natürlich bestreiten wir nicht die momentan stattfindende Erwärmung, sie hat beim Oktober in Deutschland seit dem Temperatursprung 1988 natürliche Ursachen und vom Menschen verursachte.

Wir versuchen die Erwärmung mit wissenschaftlich erhobenen Fakten zu erklären und die wären bei Kohlendioxid:

CO₂ ist ein lebensnotwendiges Gas für die Photosynthese und das Pflanzenwachstum auf dieser Erde. Die Schöpfung der Erde ist auf Kohlenstoff und Kohlendioxid aufgebaut. Ein weiterer CO₂-Anstieg hätte positive Wirkungen für das Leben und wäre wünschenswert.

Ebenso wünschenswert wäre, wenn der Oktober weiterhin so prächtig ausfallen würde wie 2023. Der Monat mit seinen herrlichen Farben war für Naturliebhaber Balsam für die Seele. Von einer Klimakatastrophe oder gar von Klima-Kippunkten sind wir weit entfernt.

Der fast überall auf der Welt steigende WI-Effekt der Landmassen ist der tatsächlich anthropogene Anteil an der Erwärmung und nicht der wirkungslose nicht nachweisbare CO₂-Effekt. Es handelt sich um eine wissenschaftliche Verwechslung. Will man den WI-Effekt zurückfahren, dann muss die Flächen versiegelnde Naturzerstörung und die Trockenlegung der Landschaft eingestellt werden, nicht nur in Deutschland

Leider nimmt die Naturzerstörung täglich weiter zu und die DWD Wetterstationen sind heute mehrheitlich dort, wo der Mensch wohnt, arbeitet und die Landschaft besonders erwärmt. (ca. 15% der Deutschlandfläche)

Anstatt sich sinnlose CO₂-Einsparungen zu überlegen, sollten die Umweltministerien der Länder sofort einen Ideenwettbewerb starten wie man den Niederschlag wieder in der freien Landschaft, in den Städten und Gemeinden halten und versickern lassen kann.

Die Klimaerwärmung brachte Deutschland bisher nur Vorteile, leider seit einigen Jahren in der Jahreszeit Sommer nur noch eingeschränkt. Deshalb sind gerade die jungen Leute aufgefordert, sich am regen Ideenwettbewerb gegen die Versteppung und Austrocknung Deutschlands im Sommer zu beteiligen. Wir haben hier vorläufig [15 Vorschläge](#) erarbeitet.

Wir brauchen mehr CO₂ in der Atmosphäre

Eine positive Eigenschaft hat die CO₂-Zunahme der Atmosphäre. Es ist das notwendige Wachstums- und Düngemittel aller Pflanzen, mehr CO₂ führt zu einem beschleunigten Wachstum, steigert die Hektarerträge und bekämpft somit den Hunger in der Welt. Ohne Kohlendioxid wäre die Erde kahl wie der Mond. Das Leben auf der Erde braucht Wasser, Sauerstoff, ausreichend Kohlendioxid und eine angenehm milde Temperatur. Der optimale CO₂-gehalt der Atmosphäre liegt etwa bei 800 bis 1000ppm, das sind 0,1%. Nicht nur für das Pflanzenwachstum, also auch für uns eine Art Wohlfühlfaktor. Von dieser Idealkonzentration sind wir derzeit weit entfernt. Das Leben auf der Erde braucht mehr und nicht weniger CO₂ in der Luft. [Untersuchungen](#) der NASA bestätigen dies (auch [hier](#)) – und vor allem [dieser Versuchsbeweis](#).

Es wird Zeit, dass endlich Natur- und Umweltschutz in den Mittelpunkt des politischen Handelns gerückt werden und nicht das teure Geschäftsmodell Klimaschutz, das keinerlei Klima schützt, sondern über gesteuerte Panik- und Angstmache auf unser Geld zielt. Gegen die Terrorgruppe „letzte Generation“ muss mit allen gesetzlichen Mitteln vorgegangen werden, da die Gruppe keine Natur- und Umweltschützer sind, sondern bezahlte Chaosanstifter. Bezahlt, um das Geschäftsmodell am Laufen zu halten. Abzocke ohne Gegenleistung nennt man das Geschäftsmodell, das ähnlich wie das Sündenablassmodell der Kirche im Mittelalter funktioniert. Ausführlich [hier](#) beschrieben.

Matthias Baritz, Naturschützer und Naturwissenschaftler

Josef Kowatsch, aktiver Naturschützer und unabhängiger, weil unbezahlter Klimaforscher.