

# Historie des Klimabetrugs bei der New York Times ...

geschrieben von Chris Frey | 7. August 2023

... 1978: „Kein Ende des 30-jährigen Abkühlungstrends in Sicht“  
– 1988: „Die globale Erwärmung hat begonnen“

## Cap Allon

Wie ihre MSM-Zeitgenossen ist die NYT dazu da, Geld zu verdienen und Propaganda zu machen, sie hat nichts mit Fakten zu tun.

James Hansen von der NASA löste im sehr heißen Sommer 1988 die Angst vor der globalen Erwärmung aus.

Die New York Times berichtete am 24. Juni 1988 Folgendes:

*Bis jetzt waren Wissenschaftler vorsichtig, wenn es darum ging, die steigenden globalen Temperaturen der letzten Jahre auf die vorhergesagte globale Erwärmung zurückzuführen, die durch Schadstoffe in der Atmosphäre verursacht wird und als „Treibhauseffekt“ bekannt ist.*

*Doch heute erklärte Dr. James E. Hansen von der National Aeronautics and Space Administration vor einem Ausschuss des Kongresses, es sei zu 99 Prozent sicher, dass der Erwärmungstrend keine natürliche Schwankung sei, sondern durch eine Anhäufung von Kohlendioxid und anderen künstlichen Gasen in der Atmosphäre verursacht werde.*

**"All the News That's Fit to Print"**

# The New York Times

NEW YORK, FRIDAY, JUNE 24, 1988

30 CENTS

## Global Warming Has Begun, Expert Tells Senate

**Sharp Cut in Burning of Fossil Fuels Is Urged to Battle Shift in Climate**

By PHILIP SHABECOFF  
Special to The New York Times

WASHINGTON, June 23 — The earth has been warmer in the first five months of this year than in any comparable period since measurements began 138 years ago, and the higher temperatures can now be attributed to a long-expected global warming trend linked to pollution, a space agency scientist reported today.

Until now, scientists have been cautious about attributing rising global temperatures of recent years to the predicted global warming caused by pollutants in the atmosphere, known as the "greenhouse effect." But today Dr. James E. Hansen of the National Aeronautics and Space Administration told a Congressional committee that it was 99 percent certain that the warming trend was not a natural variation but was caused by a buildup of carbon dioxide and other artificial gases in the atmosphere.

**An Impact Lasting Centuries**

Dr. Hansen, a leading expert on climate change, said in an interview that there was no "magic number" that showed when the greenhouse effect was actually starting to cause changes in climate and weather. But he added, "It is time to stop waffling so much and say that the evidence is pretty strong

## IMMIGRATION LAW IS FAILING TO CUT FLOW FROM MEXICO

**ECONOMIC FACTORS CITED: Illegal Entries Are on the Rise as More Come From Large Cities and Stay Longer**

By LARRY ROHTER  
Special to The New York Times

TIJUANA, Mexico, June 18 — The 1986 immigration law is failing to stem the illegal flow of Mexicans into the United States and may be creating new problems on both sides of the border by altering traditional immigration patterns, Mexican and American researchers say.

Studies by immigration specialists at the College of the Northern Border in Tijuana and the Center for United States-Mexican Studies at the University of California, San Diego, indicate that the number of Mexicans illegally seeking work in the United States has actually increased in recent months.

The data also show that these illegal immigrants are staying in the United States longer, are increasingly arriving in family groups and are coming in growing numbers from parts of Mexico that have not sent many migrants in the past.

**Cahon Zapata in Tijuana, Mexico, the busiest illegal crossing point.**

## Drought Raising Food Prices; Inflation Effect Seems Minor

By ROBERT D. HERSHY Jr.  
Special to The New York Times

Temperature in Degrees Fahrenheit

1880 1890 1900 1910 1920 1930 1940 1950 1960 1970 1980 88

1980-1980 Average

## Global Warming: Greenhouse Effect?

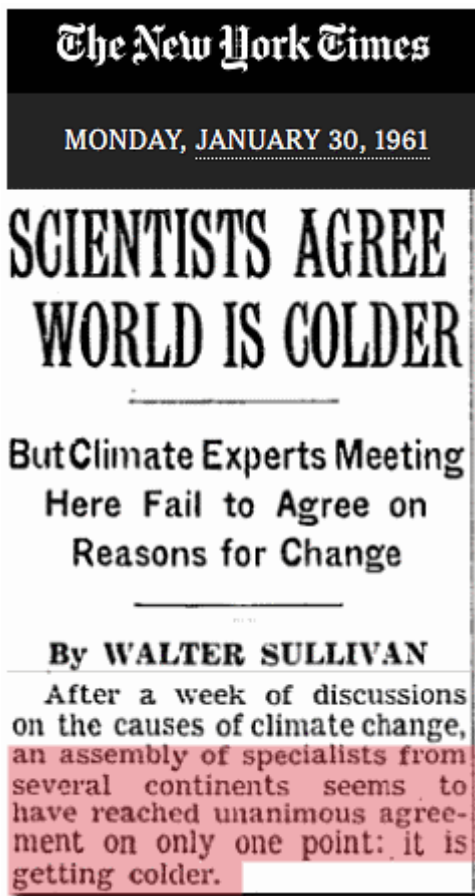
Average global temperatures through the first five months of 1988. As a baseline, scientists use the global average from 1950 to 1980.

Source: James E. Hansen and George Leshkevich  
The New York Times, June 24, 1988

Aber welche Glaubwürdigkeit kann die New York Times noch haben?

Jahrzehntelang hat das Blatt Angst vor der entgegengesetzten Klimakatastrophe gemacht: der **globalen Abkühlung**.

Im Folgenden finden Sie einen Artikel aus dem Jahr 1961, in dem die NYT die Bürger der USA auf eine kältere Welt einstimmt:



Der globale wissenschaftliche Konsens im Jahr 1961 lautete, dass die Welt „kälter wird“.

Und im folgenden Jahrzehnt wurde die Rhetorik noch *verschärft*.

Zu Beginn der 1970er Jahre brachte die NYT diese Titelgeschichte:

# The New York Times

NEW YORK, SATURDAY, JULY 18, 1970

## U.S. and Soviet Press Studies of a Colder Arctic

By WALTER SULLIVAN

The United States and the Soviet Union are mounting large-scale investigations to determine why the Arctic climate is becoming more frigid, why parts of the Arctic sea ice have recently become ominously thicker and whether the extent of that ice cover contributes to the onset of ice ages.

The projects, which involve nuclear submarines, earth satellites, aircraft and numerous manned and unmanned stations on the drifting ice, are being pressed with special urgency in view of recent discoveries of important resources in the Soviet and the American Arctic.

These include gold and other ores on the Taimir Peninsula, the northernmost part of Siberia, and one of the world's richest oil fields on the North Slope of Alaska.

Because of increased ice along the north coast of the

Soviet Union and in view of heavier demands for late-season shipping, the Soviet Ministry of Shipbuilding is studying plans for a series of new icebreakers.

The icebreakers would be half again — or even twice — as powerful as the Lenin, the world's most powerful. Driven by nuclear reactors, the Lenin has 40,000 horsepower. The new ships may be driven by diesel-electric or gas turbine engines.

The American plan, which is being developed by the University of Washington with support from the National Science Foundation, is known as AIDJEX, for Arctic Ice Dynamics Joint Experiment. An area of the pack ice some 300 miles square would be studied intensively.

The Soviet plan is known as N.E.I. for Natural Experiment on Interactions. It seeks an understanding of factors that control how much energy enters the Arctic via winds, ocean currents and sunlight and how much is lost to space. The Russians now have four manned research stations on drifting Arctic ice.

The N.E.I. project, which is scheduled to last at least seven years, would also operate two dozen unmanned stations on the ice. Five special weather

### NEWS INDEX

	Page		Page
Antiques	22	Movies	12-14
Art	22	Music	12-14
Books	23	Obituaries	22, 25
Bridge	22	Society	17
Business	28, 36	Sports	18-21
Churches	15	Theaters	12-14
Crossword	23	Transportation	48
Editorials	24	TV and Radio	49
Financial	28-36	Washington Record	17
Letters	24	Weather	48
Man in the News	2	Women's News	16

News Summary and Index, Page 27

Continued on Page 36, Column 6

Damals waren die Wissenschaftler besorgt über die Ausdehnung des Polareises.

Sie waren sogar so besorgt, dass in dem Artikel drastische Maßnahmen gegen die Abkühlung der Polarregionen vorgeschlagen wurden, z. B. die Ausbringung von Kohlenstaub über der Arktis, um das Eis zu schmelzen.

Ende der 1970er Jahre wiederholte die Publikation ihre Erzählung von der katastrophalen Abkühlung:

# The New York Times

THURSDAY, JANUARY 5, 1978

## International Team of Specialists Finds No End in Sight to 30-Year Cooling Trend in Northern Hemisphere

By WALTER SULLIVAN

An international team of specialists has concluded from eight indexes of climate that there is no end in sight to the cooling trend of the last 30 years, at least in the Northern Hemisphere.

In some, but not all cases, the data extend through last winter. They include sea surface temperatures in the north-central Pacific and north Atlantic, air temperatures at the surface and at various elevations as well as the extent of snow and ice cover at different seasons.

In almost all cases it has been found that the year-to-year variations in climate are far more marked than the long-term trend. The long-term trend often becomes evident only when data from a number of years are displayed.

The report, prepared by German, Japanese and American specialists, appears in the Dec. 15 issue of *Nature*, the British journal. The findings indicate that from 1950 to 1975 the cooling, per decade, of most climate indexes in the Northern Hemisphere was from 0.1 to 0.2 degrees

Celsius, roughly 0.2 to 0.4 degrees Fahrenheit.

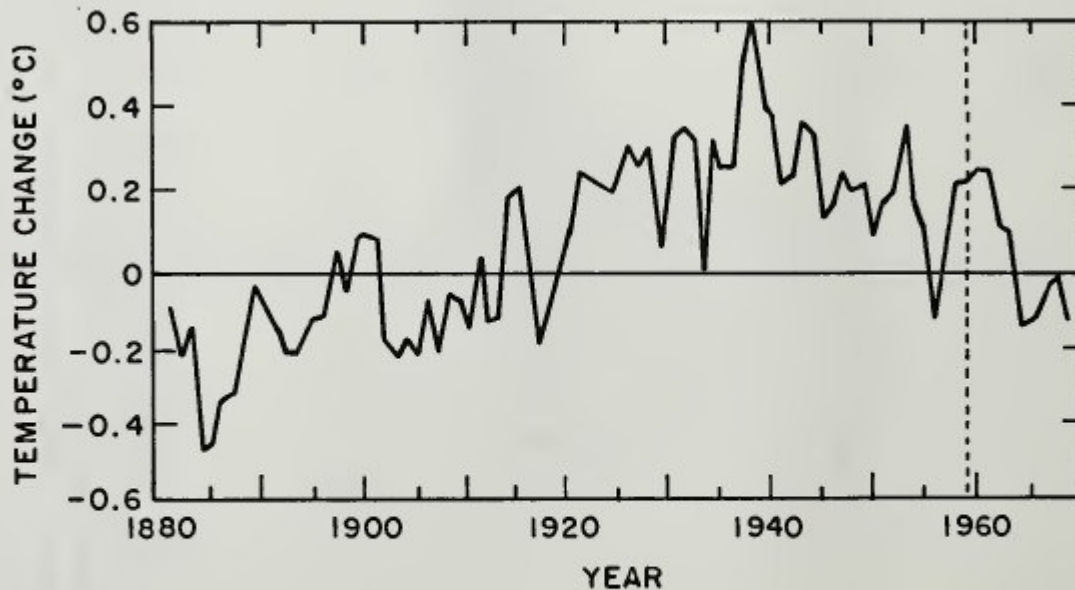
Data from the Southern Hemisphere, particularly south of latitude 30 south, are so meager that reliable conclusions are not possible, the report says. The 30th parallel of south latitude passes through South Africa, Chile and southern Australia. The cooling trend seems to extend at least part way into the Southern Hemisphere but there have been indications of warming at high southern latitudes.

The various indexes were reported as follows:

¶Average surface air temperatures recorded at 358 stations north of latitude 20 degrees south from 1951 to 1975 have been analyzed by Drs. R. Yamamoto and T. Iwashima of Kyoto University in Japan on regional and season bases. A general cooling is evident with "an intensive cooling episode" from 1961 to 1964.

¶Generally similar trends are evident in temperatures of the lower 18,000 feet of the atmosphere as charted by Dr. Horst Dronia of the Weather Office in

Der Abkühlungstrend zwischen den 1960er und den späten 1970er Jahren war in der Tat **sehr real** – im Gegensatz zu dem, was uns die MSM heute weismachen wollen. Die Thermometerdaten aus dieser Zeit (siehe unten) zeigen, dass die nördliche Hemisphäre zwischen 1885 und 1940 eine starke Erwärmung erlebte und dann von 1941 bis 1970 (in Wirklichkeit bis 1980 – in der untenstehenden Grafik nicht berücksichtigt) eine erhebliche Abkühlung:



**FIGURE A.6** Recorded changes of annual mean temperature of the northern hemisphere as given by Budyko (1969) and as updated after 1959 by H. Asakura of the Japan Meteorological Agency (unpublished results).

Diese Temperaturänderungen waren offensichtlich natürlichen Ursprungs und wurden durch Einflüsse wie die Sonnenaktivität und die Meeresströmungen verursacht.

Die atmosphärischen Kohlendioxid-Konzentrationen, von denen wir zuverlässig wissen, dass sie seit den späten 1800er Jahren steigen, können absolut nicht dafür verantwortlich gemacht werden. Das obige Schaubild zeigt dies deutlich, indem es eine starke Anti-Korrelation zwischen 1941 und 1970 aufzeigt, als die CO<sub>2</sub>-Konzentrationen exponentiell stiegen, die Durchschnittstemperaturen jedoch eine Klippe hinunterfielen.

Die NOAA und die NASA haben seitdem diese natürlichen Zu- und Abnahmen aus den Temperaturaufzeichnungen gelöscht. Dies wird hier dargelegt.

Natürliche Klimaschwankungen werden seit mehr als einem Jahrhundert zur Bevölkerungskontrolle und zum Verkauf von Zeitungen genutzt. Hoffen wir, dass dieses wiederholte „Wolfsgeheul“ nicht zurückkommt, um uns zu beißen, wenn eine echte klimatische Bedrohung auftritt (wie ein Grand Solar Minimum).

James Hansen von der NASA gilt als „Vater“ der modernen Angst vor der globalen Erwärmung – der Erwärmung von 1980 bis heute, nicht der Erwärmung von 1885 bis 1940 – aber der heutige Klimaschwindel hat im Gegensatz zu den vorangegangenen eine weitaus unheilvollere Wendung.

Heute wird Kohlendioxid als das ultimative Schreckgespenst dargestellt,

wobei steigende Werte mit der Zerstörung des Planeten in Verbindung gebracht werden. Diese Verbindung ist brillant in ihrer Bösartigkeit, wird aber auch von der Geschichte als der größte Betrug bewertet werden, der je begangen wurde.

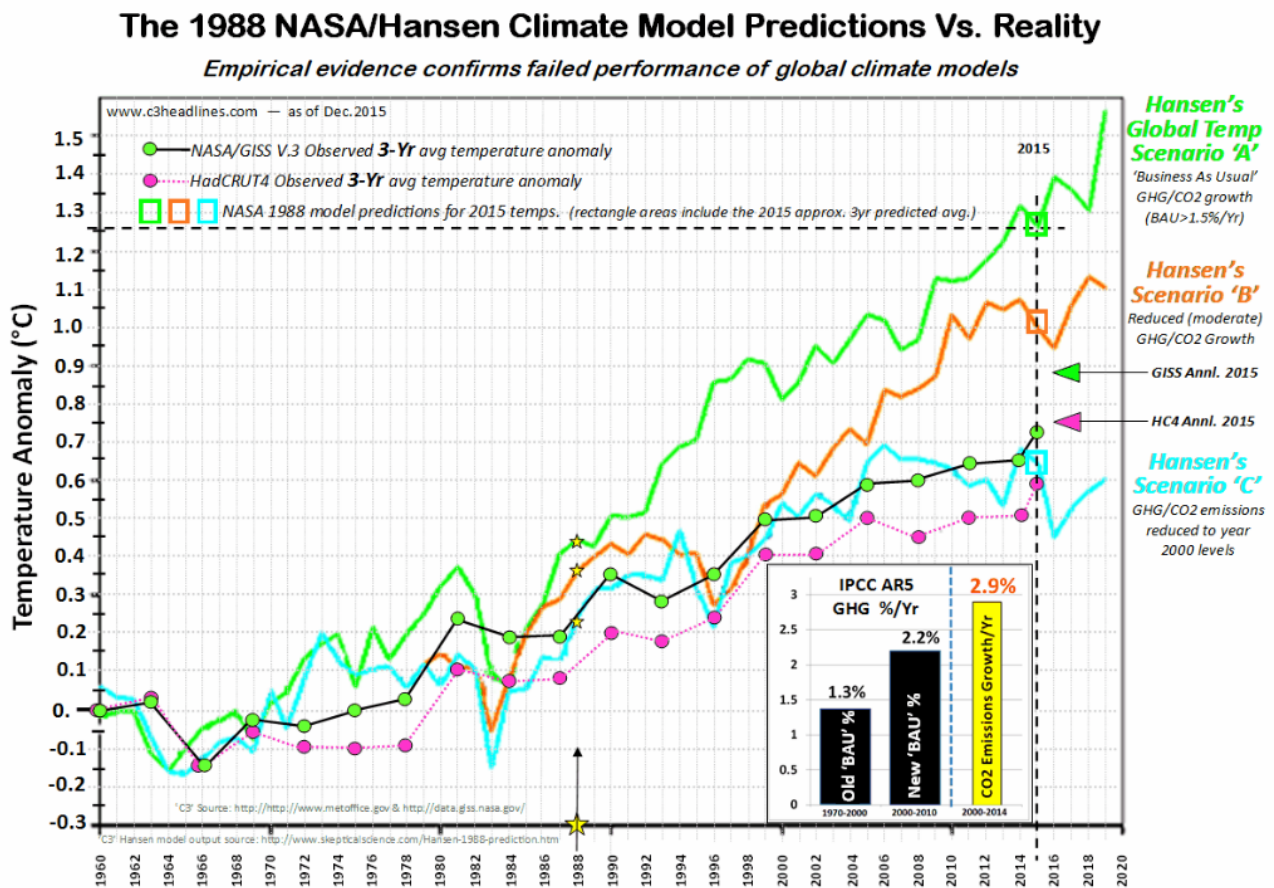
Bei der Ausarbeitung seiner berühmten Temperaturvorhersage von 1988 entwarf Hansen drei Szenarien für CO<sub>2</sub>-Emissionen.

**Szenario A** basierte auf steigenden CO<sub>2</sub>-Emissionswachstumsraten, oder „Business As Usual“.

**Szenario B** basierte auf einer (moderaten) Verringerung der Wachstumsraten der CO<sub>2</sub>-Emissionen.

Und **Szenario C** basierte auf einer Reduzierung der CO<sub>2</sub>-Emissionen auf das Niveau des Jahres 2000.

Sie können selbst sehen, welches Szenario Hansen getroffen hat:

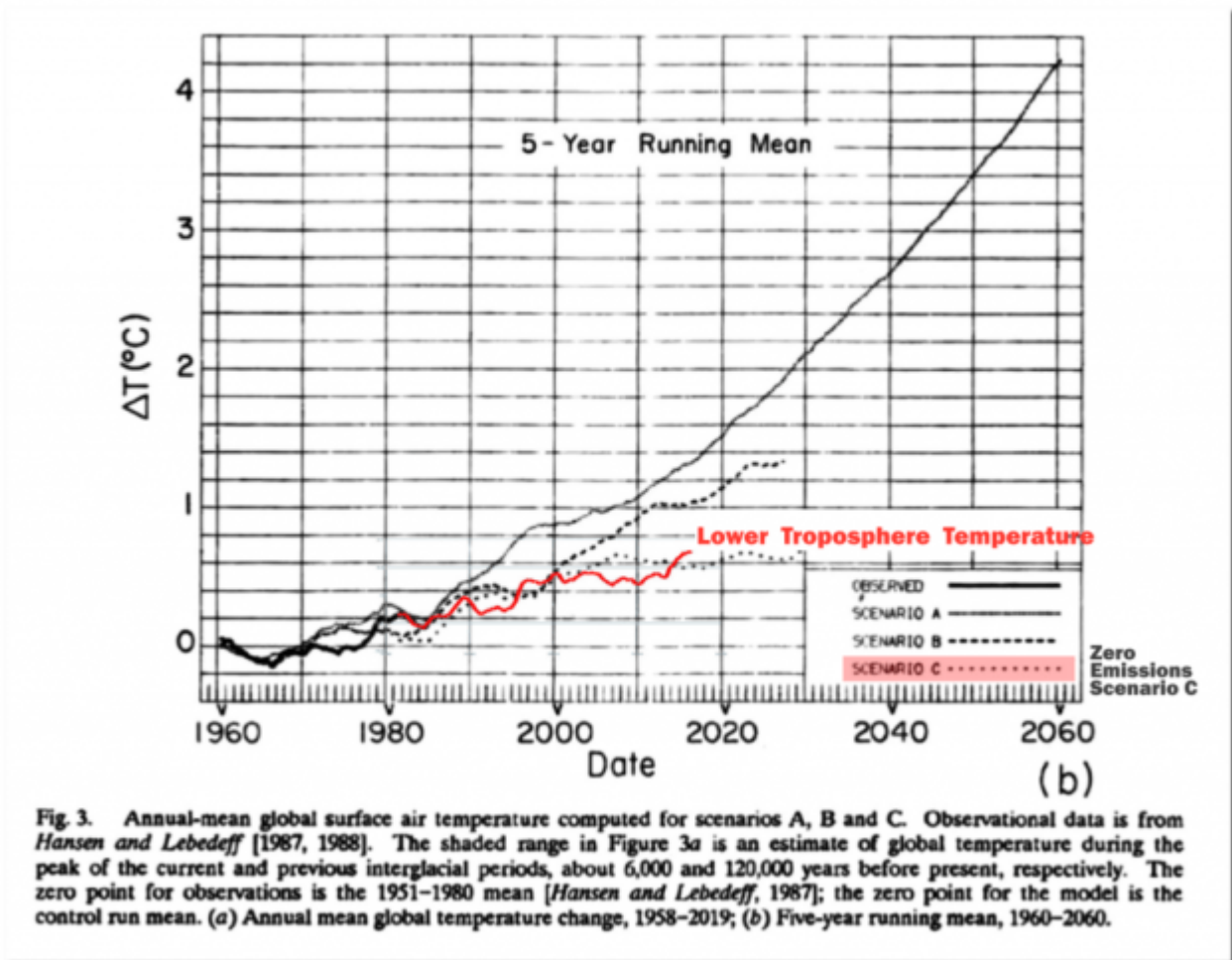


Die Temperaturen haben sich fast perfekt an Szenario C orientiert: „Reduzierung der Treibhausgas- und CO<sub>2</sub>-Emissionen auf das Niveau des Jahres 2000“.

Denken Sie an all die kostspieligen Kohlenstoffinitiativen, die seit 1988 auf der ganzen Welt durchgeführt wurden, während wir nichts hätten tun können und die gleichen Ergebnisse erzielt hätten.

Hier ist Hansens Originalgrafik, überlagert mit den Satellitenwerten der

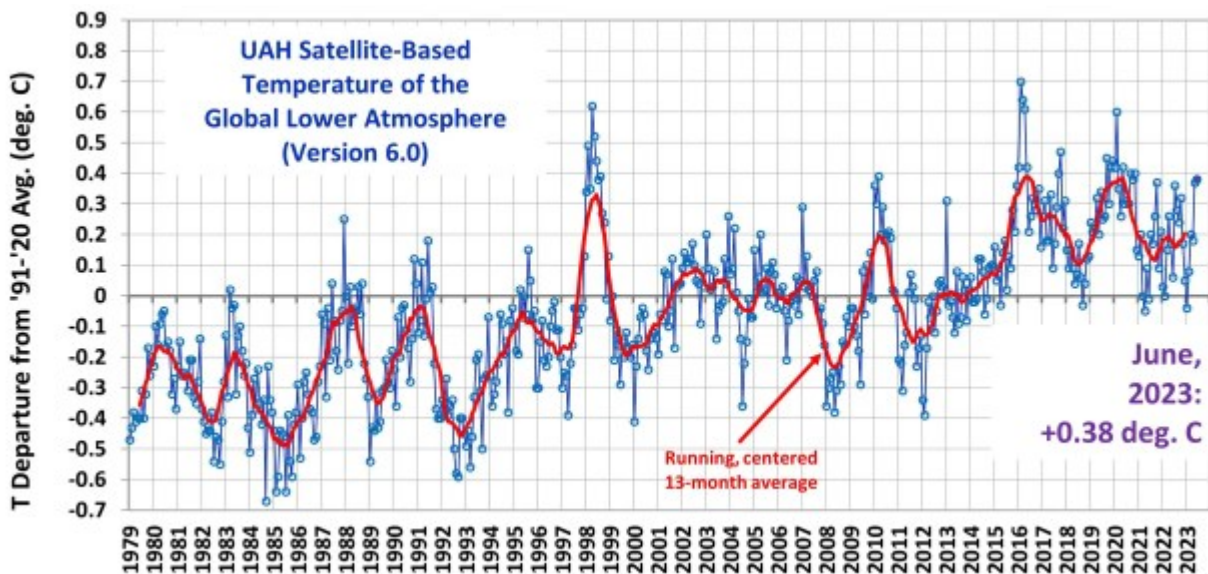
unteren Troposphäre in Rot ([Tony Heller](#)):



Hansen sagte vor dem Kongress aus, dass wir Anfang 2020 um 1,5 °C über dem Ausgangswert liegen würden.

Doch reale [Satellitenbeobachtungen](#) zeigten, dass wir Anfang 2020 etwa 0,5 °C über dem Ausgangswert lagen.

Und seither ist die globale Durchschnittstemperatur tatsächlich UNTER dem Ausgangswert gesunken, liegt aber jetzt bei 0,38 °C (Juni 2023) [[Dr. Roy Spencer](#)]:



Hansen hat sich schlichtweg geirrt.

Unwiderlegbar.

Und dennoch geht der Klimaschwindel weiter.

Die Wahrheit bleibt jedoch: Das Klima ist zyklisch, niemals linear, und die nächste fällige Epoche ist eine der ABKÜHLUNG.

„Die Sonne bestimmt das Klima, nicht das Kohlendioxid“, sagt der renommierte russische Weltraumforscher Habibullo Abdussamatov (Dr. Sc. – Leiter des Weltraumforschungslabors des Pulkovo-Observatoriums). „Der so genannte ‚Treibhauseffekt‘ wird den nächsten tiefen Temperatursturz, den 19. der letzten 7500 Jahren, der unweigerlich auf die natürliche Erwärmung folgt, nicht abwenden.“

Dr. Abdussamatov fährt fort: „Wir sollten einen tiefen Temperaturabfall fürchten – nicht eine katastrophale globale Erwärmung ... Die Menschheit muss die schwerwiegenden wirtschaftlichen, sozialen, demografischen und politischen Folgen eines globalen Temperaturabfalls überleben, der die nationalen Interessen fast aller Länder und mehr als 80 % der Erdbevölkerung direkt betreffen wird.“

Link: <https://electroverse.info/climate-scam-at-the-new-york-times/>

Übersetzt von [Christian Freuer](#) für das EIKE

**Anmerkung des Übersetzers:** Dieser Beitrag datiert aus dem Jahr 2021, Cap Allon hat ihn hier wiederholt, weil sein ursprünglicher Blog hinweg zensiert worden ist. Die hier für die NYT beschriebene Propaganda-Maschine läuft natürlich immer noch, bei allen MSM. Um das noch einmal zu betonen, ist dieser Beitrag hier übersetzt.