

# Juli 2022 in Deutschland – ein warmer, aber kein heißer Sommermonat

written by Chris Frey | 5. August 2022

Stefan Kämpfe

Während die Juli-Hitze in den „Qualitätsmedien“ wieder mal überstrapaziert wurde, gab der Deutsche Wetterdienst (DWD) den Juli-Mittelwert für Deutschland mit nur 19,1°C an. Er schaffte es damit nicht unter die zwölf wärmsten Juli-Monate seit 1881 – die sommerliche Klimaerwärmung stößt an ihre Grenzen. Die Ernteaussichten sind äußerst mager; Hyper-Inflation und Nahrungsmittelknappheit drohen.

## Langfristig: Kräftige Juli-Erwärmung, aber erst seit 1982

Heuer sind unsere Sommer, speziell der Juli, deutlich wärmer, als noch vor 40 bis 50 Jahren. Doch schaut man sich die bis 1982 zurückreichende Reihe genauer an, so stellt man fest, dass alle Erwärmung erst in den 1980er Jahren einsetzte; im Juli begann sie mit den warmen Monaten 1982 und 1983.

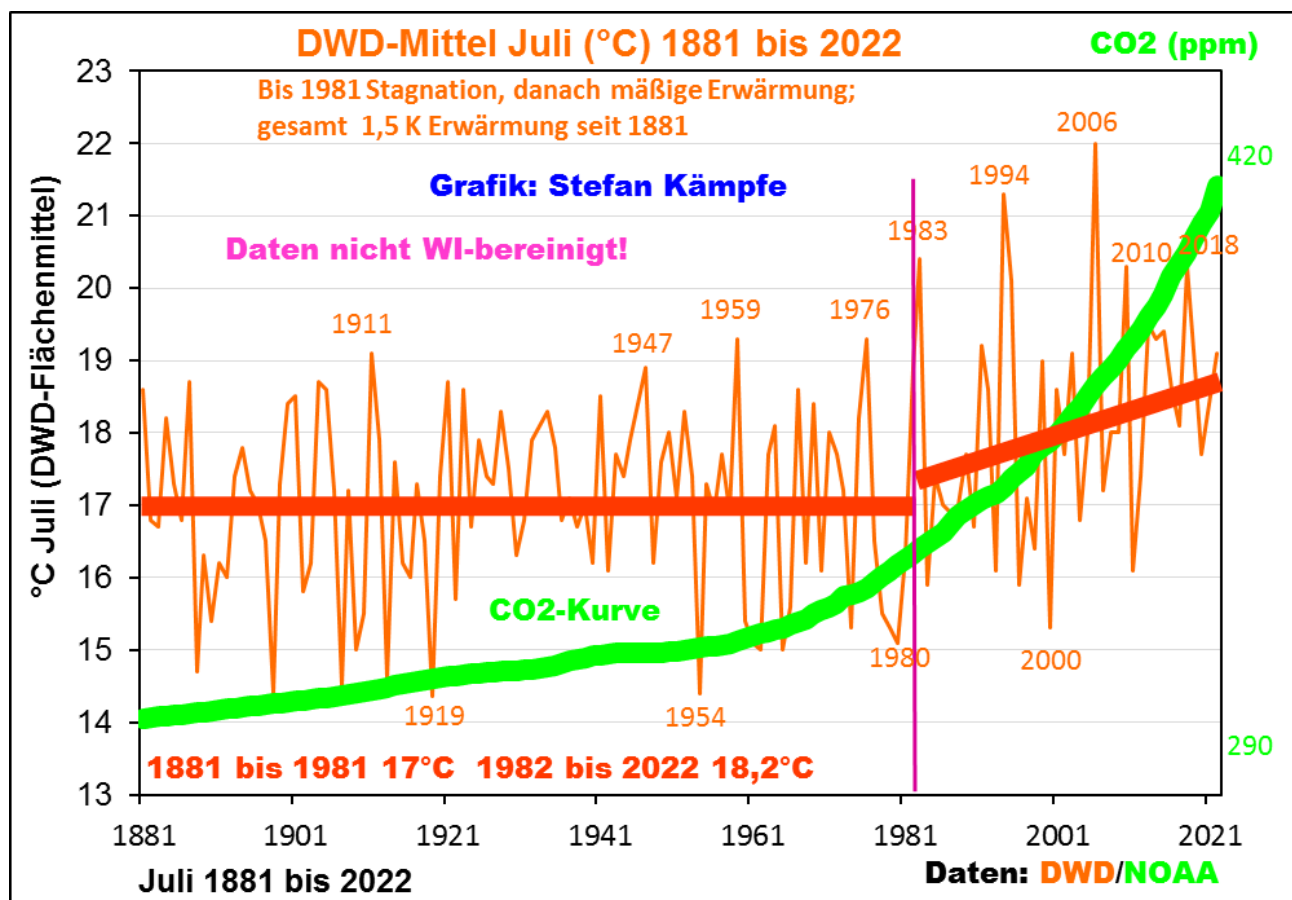


Abbildung 1: Entwicklung der deutschen Juli-Temperaturen 1881 bis 2022.

Bis 1981 gab es, trotz damals schon deutlich steigender CO<sub>2</sub>-Konzentrationen, keine Juli-Erwärmung. Hinweis: Diese Grafik zeigt keine Klimasensitivität des CO<sub>2</sub>, sie verdeutlicht jedoch, dass die Temperaturentwicklung über volle 100 Jahre nicht zur steigenden CO<sub>2</sub>-Konzentration passte.

In Zentralengland (Midlands) fiel dieser Juli 2022 mit 18,2°C zwar sehr warm aus, dennoch hat sich dort das Juli-Mittel seit dem Höhepunkt der „Kleinen Eiszeit“ im späten 17. Jahrhundert nur um knappe 0,7 Kelvin (°C) erhöht.

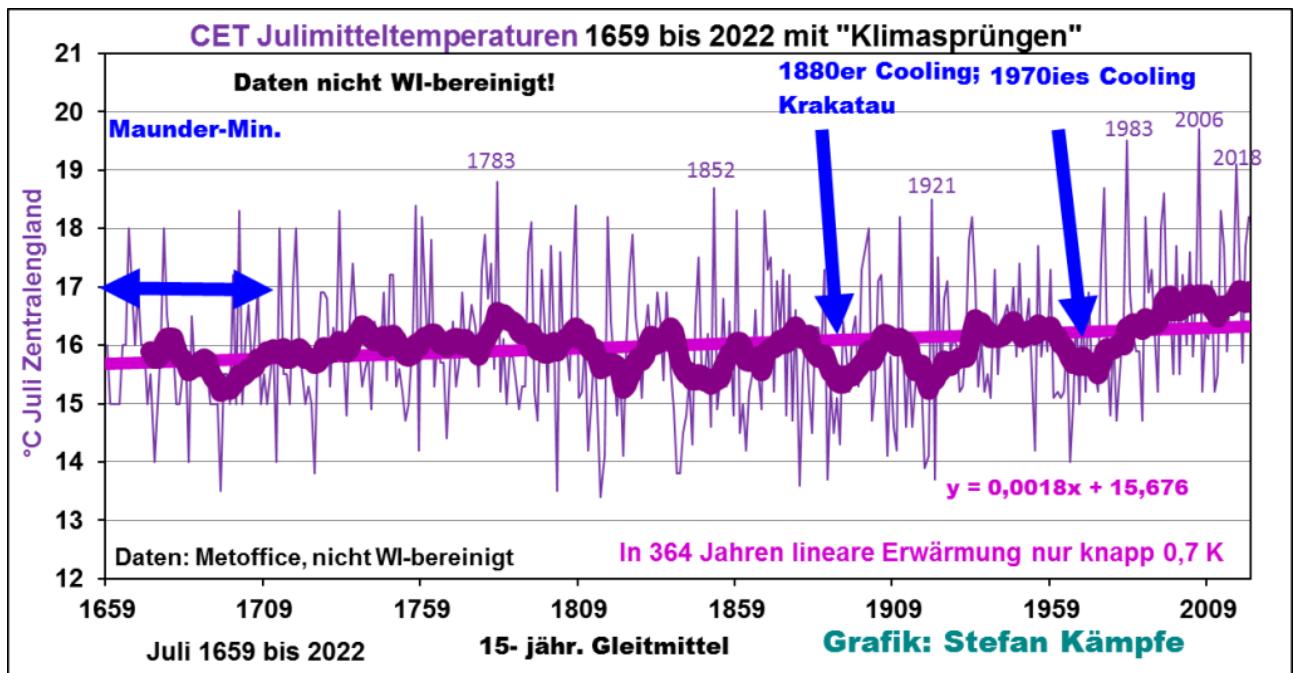


Abbildung 2: Nur unwesentliche Juli-Erwärmung in Zentralengland seit über 360 Jahren.

### Juli-Erwärmung am Limit?

Schauen wir uns die Entwicklung der Juli-Temperaturen seit 1982 einmal genauer an. Der rekordwarme Juli 2006 liegt nun schon reichliche anderthalb Jahrzehnte zurück – ein Großteil der aktuellen Juli-Erwärmung fand also zwischen 1982 und 2006 statt.

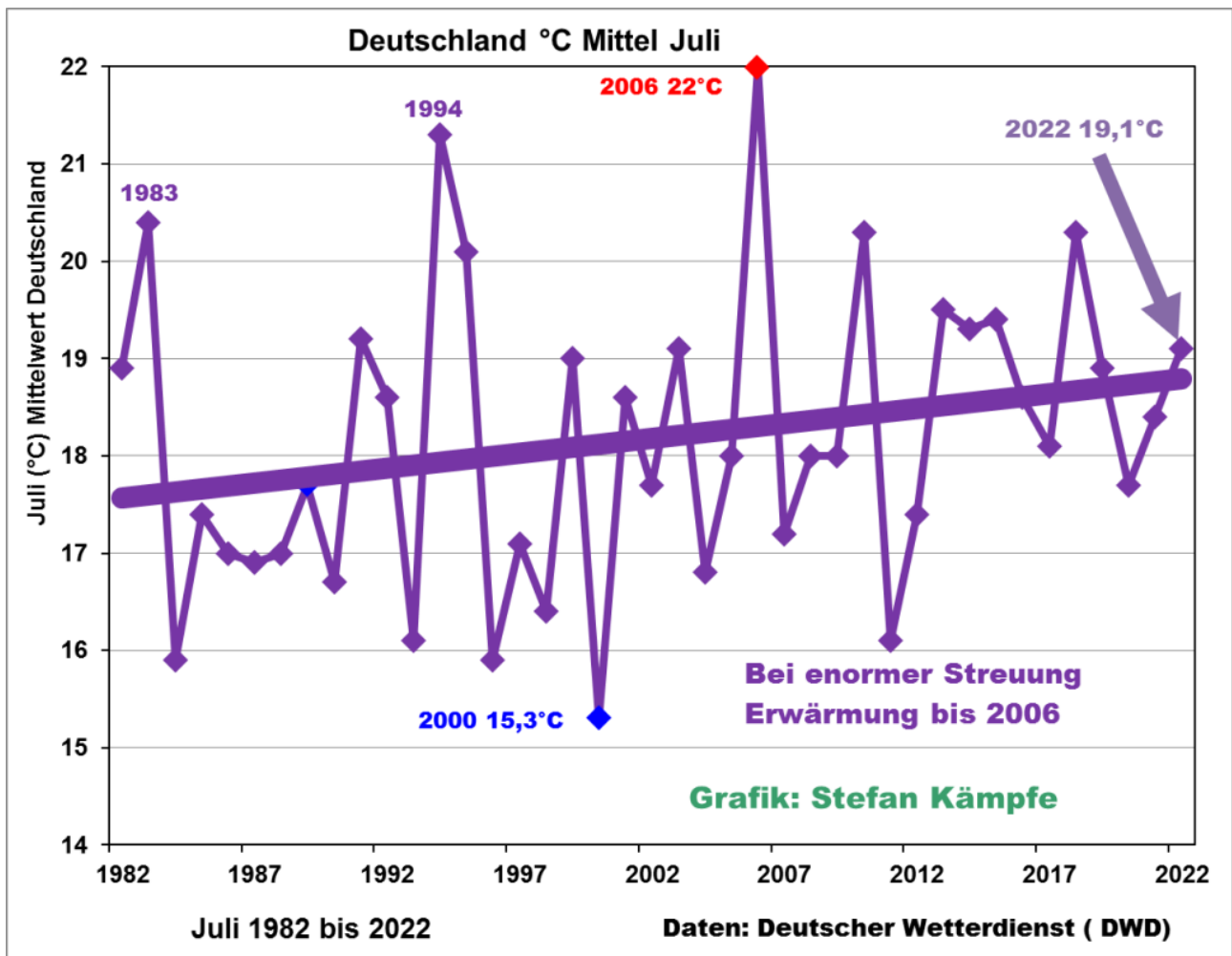


Abbildung 3: Die seit 182 eingetretene Juli-Erwärmung fand bis zum Jahre 2006 statt; danach verharren die Juli-Temperaturen auf einem sehr hohen Niveau. Die allerwärmsten Monate, 2006, 1994 und 1983, liegen schon relativ weit zurück.

Anhand der Tagesmaxima und Tagesminima der Station Dachwig nordwestlich von Erfurt wird deutlich, warum dieser Juli nicht zu den wärmsten gehörte – neben teils empfindlich kühlen Nächten gab es auch tagsüber immer wieder kühlere Perioden.

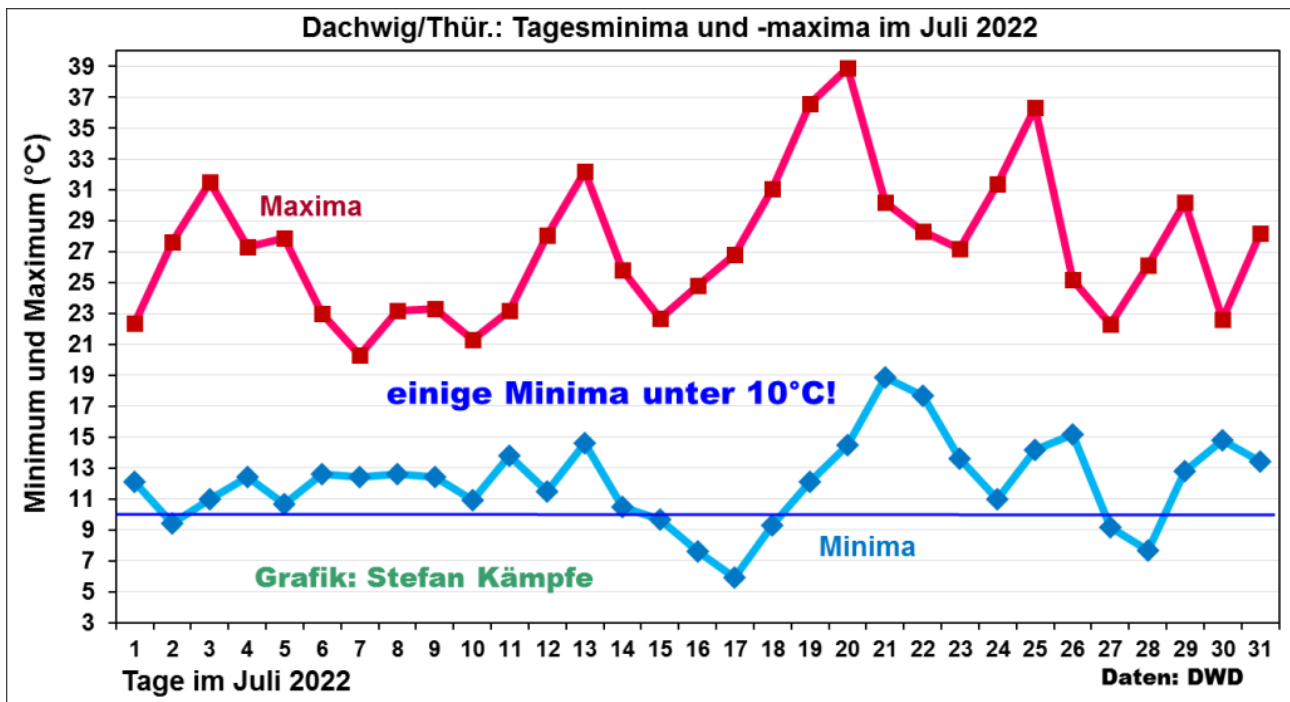


Abbildung 4: Tägliche Temperaturmaxima und –Minima in 2 Metern Messhöhe an der WI-armen Station Dachwig nordwestlich von Erfurt. Das ständige Auf und Ab dieses „Schaukel-sommers“ war äußerst unbecömmlich – Erkältungskrankheiten häuften sich.

Wenn man die wesentlichen Erwärmungsursachen der Juli-Temperaturen kennt, wird klar, warum es nun nicht mehr wesentlich wärmer werden kann. Die aktuelle AMO-Warmphase hat ihren Höhepunkt vermutlich schon überschritten und wird bald in eine Kaltphase wechseln. Ein Juli hat auch nur 31 Tage, an denen im Bestfall stets erwärmende Großwetterlagen auftreten können, und die astronomisch mögliche Sonnenscheindauer beträgt maximal so zwischen 450 und 490 Stunden – aber da dürfte es keine einzige Wolke und niemals Frühdunst geben. Blieben die weiter wachsenden WI-Effekte, welche sicherlich noch etwas zur Juli-Erwärmung beitragen können – insgesamt scheint die Juli-Erwärmung aber nun ausgereizt zu sein.

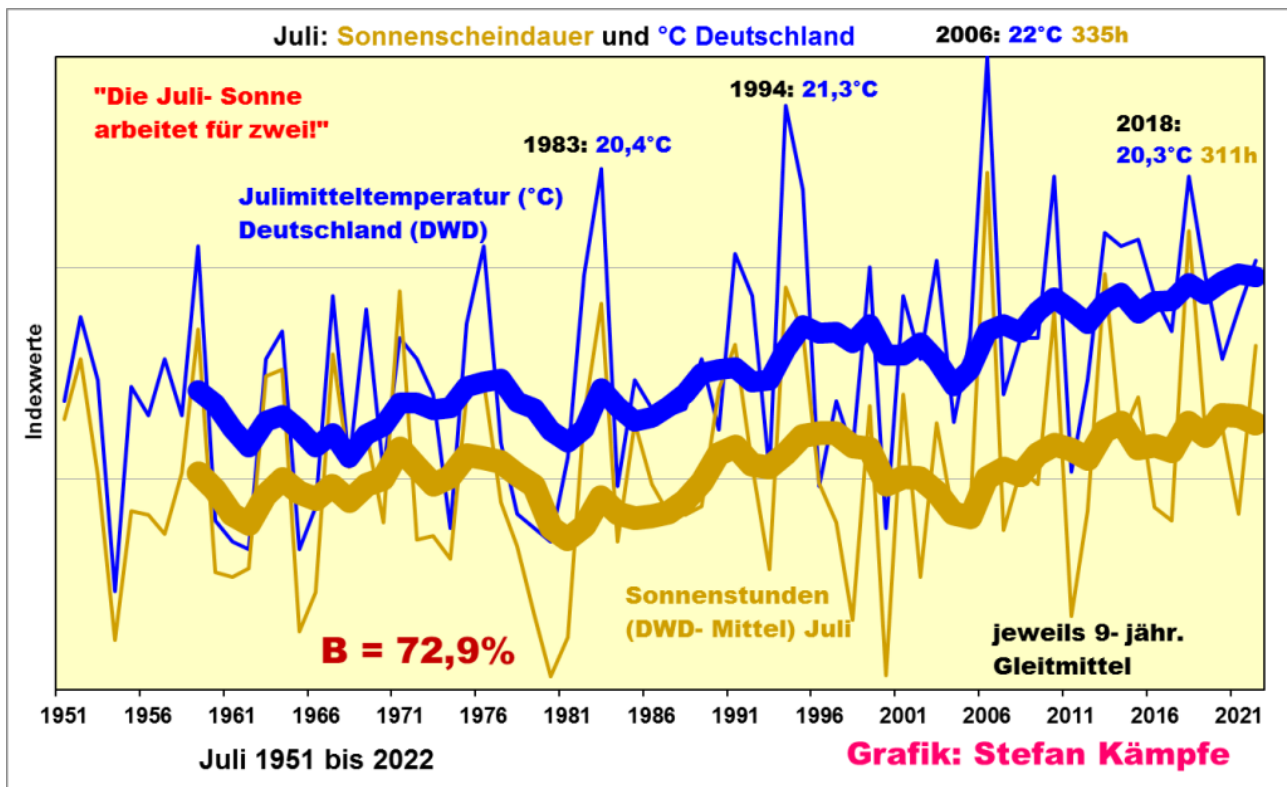


Abbildung 5: Enge Verzahnung von Sonnenscheindauer und Juli-Temperaturen im DWD-Flächenmittel; über 70% der Temperaturvariabilität werden von der Sonnenscheindauer bestimmt. Der 2022er Juli erreichte bei deutlich überdurchschnittlichen 265,8 Sonnenstunden 19,1°C. Besonnungs- und Temperaturzunahme erscheinen ausgereizt. Umrechnung in Indexwerte, um beide Größen anschaulicher in einer Grafik zu zeigen.

## Schlechte Ernteaussichten 2022 – droht eine Hungersnot in Deutschland?

Wie schlimm es kommen wird, hängt von mehreren, schwer einschätzbaren Faktoren ab. Eventuell gibt es noch reichliche Lagerbestände, welche die Kalamität bis zur Ernte 2023 abmildern könnten. Und nicht überall steht das Korn so schlecht, wie in den Dürregebieten von Brandenburg bis Thüringen. Auch die weitere Entwicklung in der Ukraine könnte eine Rolle spielen. Nahrungsmittelpreise hängen außerdem gar nicht so sehr von den Preisen der landwirtschaftlichen Rohstoffe ab, sondern vor allem von den Lohn- und Energiekosten (Energiekosten-Äquivalentgesetz). Jetzt rächen sich gleich mehrere krasse politische Fehlentscheidungen. Erstens natürlich die wegen der dämlichen Energiewende stark gestiegenen Energiepreise in Deutschland, zweitens die durch den politisch gewollten Mindestlohn steigenden Arbeitskosten. Und drittens wurde in Deutschland etwas versäumt, was in Israel längst erfolgreich umgesetzt wurde – der Aufbau effektiver, umfangreicher Bewässerungssysteme. So verwundert es nicht, dass in den vergangenen Wochen teils Speisekartoffeln aus Israel im Angebot waren – zu bezahlbaren Preisen. Deutschland, einst ein Kartoffel-Land, kann sich nicht mehr selbst versorgen und ist auf Importe eines Wüstenstaates angewiesen – ein weiterer Beleg für

Deutschlands Niedergang. Damit wird klar: Von reibungslosen, offenen Handelswegen sowie halbwegs bezahlbaren Transportkosten wird unser Überleben im nächsten Winter abhängen; Verbraucher sollten sich mit lange haltbaren Nahrungsmitteln bevorraten und sich auf weiter steigende Nahrungsmittelpreise sowie Versorgungsengpässe einstellen.

Stefan Kämpfe, unabhängiger Natur- und Klimaforscher