

# Die Klimakatastrophe von 1986 und was daraus wurde Ein kritischer Rückblick zum Klimawandel

written by Wolfgang Müller | 31. Oktober 2013

Vor fast 28 Jahren (im Januar 1986) gab die Deutsche Physikalische Gesellschaft in einer Pressekonferenz in Bonn eine alarmierende „Warnung vor einer drohenden Klimakatastrophe“ heraus. Verantwortlich dafür machte die DPG den offensichtlich steigenden Anteil an Kohlendioxid und anderen Spurengasen in der Atmosphäre. Tatsächlich zeigten zwei Kurven, die des CO<sub>2</sub> und die der Lufttemperatur, einen parallelen Anstieg seit Beginn der CO<sub>2</sub>-Messungen 1958 auf dem Mauna Loa (Hawaii). Eine statistisch signifikante Korrelation wurde unter fahrlässiger Missachtung statistischer Grundregeln für einen Kausalzusammenhang gehalten. Korrelation und Kausalität betrachtet der Statistiker allerdings immer mit äußerster Vorsicht, was aber hier ignoriert wurde. Die DPG verfolgte mit dieser Kampagne noch ein anderes Ziel: Die in dieser Zeit heftig umstrittene Kernenergie, deren fehlende Akzeptanz sich in öffentlichen Krawallen und heftigen Protestdemonstrationen in den 1980er Jahren zeigte, sollte ein positiveres Image bekommen, sind die Kernkraftwerke doch offenkundig CO<sub>2</sub>-frei.

Schon 1987 wurden dann Grafiken (Abb. 1) veröffentlicht, die – ausgehend von einem steigenden CO<sub>2</sub>-Gehalt – einen resultierenden Temperaturanstieg um etwa 6°C bis zum Jahre 2100 dramatisch vorführen sollten. Dieser in Deutschland angezettelte Klimaalarm schlug zuerst in den USA hohe Wellen. Im politischen Umfeld der Vereinten Nationen wurde schon im darauffolgenden Jahr 1988 der Weltklimarat (IPCC, Intergovernmental Panel on Climate Change) ins Leben gerufen.

Mit großem finanziellen Aufwand initiierte der Weltklimarat ein Klimaforschungsprogramm, das weltweit mit den größten verfügbaren Rechnern Computermodellierungen zur Simulation einer künftigen Klimaentwicklung auf den Weg bringen sollte. Die in den folgenden Jahren publizierten Klimaszenarien zeigten dann erstaunlicherweise eine unglaublich gute Übereinstimmung mit der historischen Grafik von 1987 (Abb. 1). Selbst die heute aktuellen Klimamodelle erfüllen immer noch die damals postulierten Erwärmungseffekte.

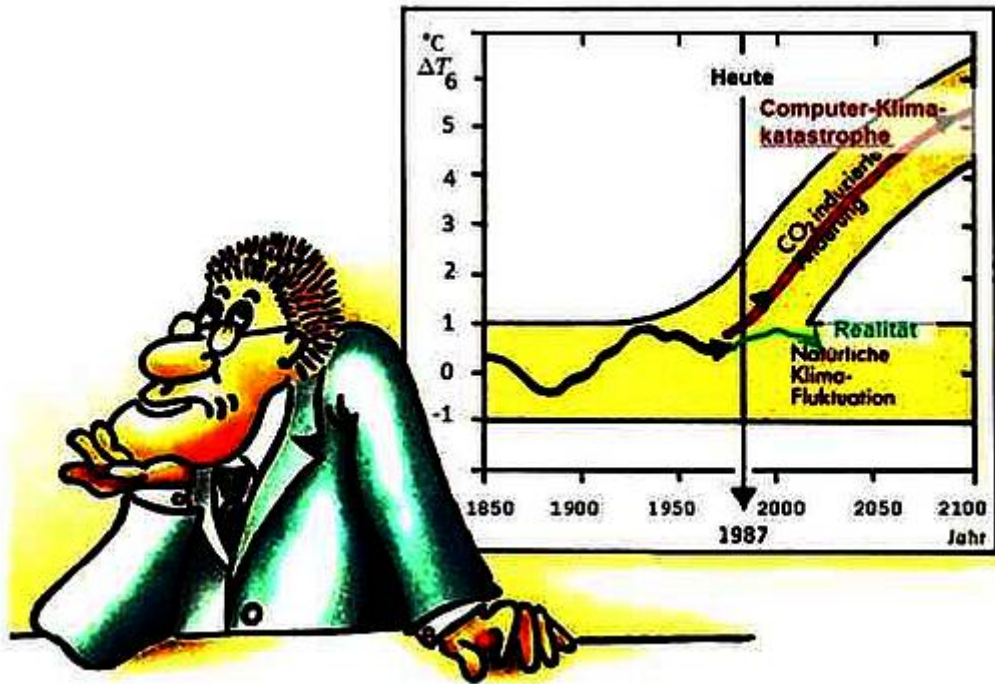


Abb. 1: Historische Grafik aus dem Jahre 1987 zum damals erwarteten Temperaturanstieg. Die Realität (grün) entwickelte sich jedoch anders (ergänzt nach KIRSTEIN).

Auch in Deutschland etablierte sich eine Klima- und Klimafolgenforschung mit starker politischer (und finanzieller) Unterstützung. Auf der Grundlage einer politisch angestoßenen Enquete-Kommission des 11. Deutschen Bundestages „Vorsorge zum Schutz der Erdatmosphäre“<sup>1</sup> wurde dann eine Lawine von Forschungsprogrammen ins Rollen gebracht. Zahlreichen Forschungsinstituten in aller Welt wurden in immer größerem Umfang Fördermittel bewilligt, die thematisch im direkten oder mittelbaren Arbeitsfeld einer theoretisch möglichen, anthropogenen Erderwärmung standen.

Damals gab es zunächst wenige Kritiker zu dieser Forschungsrichtung. Einige Jahre später wurden aber zunehmend kritische Äußerungen bekannt, zunächst von Insidern des IPCC. Zum Beispiel schrieb Hartmut Bachmann<sup>2</sup>, der von Anfang an dem IPCC sehr nahe stand, das Buch: „Die Lüge der Klimakatastrophe“. Die zentrale Frage in seinem Buch lautet: „Cui bono?“ Auf der Grundlage seiner umfangreichen Erfahrungen beim IPCC berichtet er über kriminelle Machenschaften und Manipulationen zur Erzeugung von Angst als Machtmittel. Er zitiert wörtlich einige Vertreter des IPCC: „Um Aufmerksamkeit zu erregen brauchen wir dramatische Statements und keine Zweifel am Gesagten. Jeder von uns Forschern muss entscheiden, wie weit er eher ehrlich oder eher effektiv sein will.“ Oder: „Unless we announce disasters, nobody will listen.“ Diese zutiefst unwissenschaftliche Konzeption, die die mehr politische als wissenschaftliche Tätigkeit des IPCC offenlegte, hat dann auch andere Wissenschaftler bewogen, den Weltklimarat wieder zu verlassen. Vincent Gray<sup>3</sup>, ehemaliger Expert Reviewer des IPCC, stellte Mitte 2008 fest, dass der Weltklimarat grundsätzlich korrupt sei und daher abgeschafft werden sollte. Und weiter: Dass die Erde durch Kohlendioxid-Emissionen aufgewärmt würde, sei „tödlich“ fehlerhaft. Als weiteres Beispiel sei

hier noch der der schwedische Ozeanograph Nils Axel Mörner<sup>4</sup> erwähnt. Er war von 2000 bis 2007 beim IPCC Hauptberichterstatter für den Meeresspiegel-Anstieg. Er leitet seit Jahren das Stockholmer Institut für Paläogeowissenschaften. Nach seinem Ausscheiden beim IPCC setzte er sich in einem Interview sehr kritisch mit der beim IPCC geführten Meeresspiegel-Betrachtung auseinander: „I have been the expert reviewer for the IPCC, both in 2000 and last year (2007). The first time I read it, I was exceptionally surprised. First of all, it had 22 authors, but none of them were sea-level specialists...“ „If you go around the globe, you find no rise anywhere. But they (IPCC) need the rise.“ – Ein vernichtendes Urteil eines IPCC-Insiders zu allen Überflutungs-Szenarien und letztlich auch zur Arbeitsweise des IPCC.

Auf der anderen Seite sind einige Institute bis heute immer noch der Meinung, der Mensch sei mit seinen CO<sub>2</sub>-Emissionen tatsächlich verantwortlich für einen eventuellen zukünftigen Temperaturanstieg, obwohl der britische meteorologische Dienst (UK MetOffice)<sup>5</sup> erst Anfang 2013 bekanntgab, dass es seit etwa 16 Jahren keine Erderwärmung mehr gibt. Der Deutsche Klimaforscher Hans von Storch, der immer den menschengemachten Klimawandel propagiert hatte, kommt in einem Spiegel-Interview<sup>6</sup> zu dem überraschenden Schluss, dass die Modelle die gegenwärtige Temperaturentwicklung nicht erklären können und die Klimawissenschaft vor einem Rätsel steht: „Wenn das so weitergehen sollte, müssten wir uns spätestens in fünf Jahren eingestehen, dass mit den Klimamodellen etwas fundamental nicht stimmt. Ein Erwärmungsstopp, der 20 Jahre andauert, kommt in keinem einzigen Szenario vor. Aber bereits heute passt der reale Temperaturtrend nur noch schwer zu unseren Erwartungen.“

Dieser fundamentale Fehler in den Modellen könnte darin bestehen, dass bislang vorrangig immer die steigende Kohlendioxidkonzentration als Motor einer vorhergesagten Erderwärmung angenommen wird. Dies mag auf den ersten Blick auch plausibel erscheinen, wenn die Ergebnisse der Vostok-Eisbohrkerne (Antarktis) mit einer zu groben Zeitskala wie bei Petit<sup>7</sup> betrachtet werden (Abb. 2). Die Parallelität der beiden Kurven verleitet auch zunächst zu der Annahme einer „kausalen“ Abhängigkeit der Lufttemperatur vom atmosphärischen CO<sub>2</sub>-Gehalt.

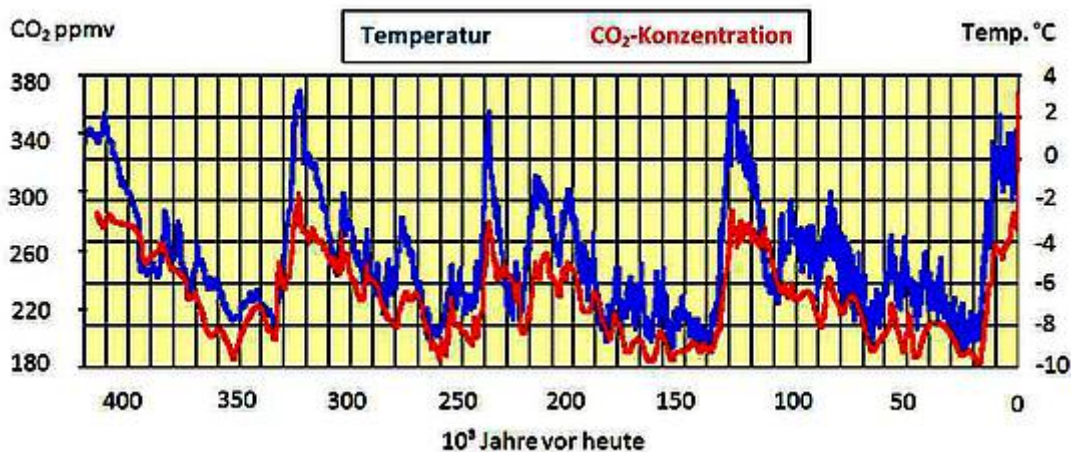


Abb. 2: Die Vostok-Eisbohrkerne zeigten einen zunächst falsch gedeuteten Zusammenhang zwischen CO<sub>2</sub>-Konzentration und Lufttemperatur (nach Petit, 1999)<sup>7</sup>

Aber nur wenige Jahre später stellte sich dieser „Beweis“ als grundlegend falsch heraus. Bei Analysen mit genauere zeitlicher Auflösung wurde klar: Die sich ändernde Kohlendioxidkonzentration folgt mit einer zeitlichen „Verspätung“ bzw. Phasenverschiebung von rund 800 Jahren dem Temperatursignal (z.B. Mudelsee<sup>8</sup>). Damit war die bisherige Annahme von der Erderwärmung als Reaktion auf zunehmende CO<sub>2</sub>-Konzentrationen hinfällig. Umgekehrt: Erst durch die natürlichen pleistozänen Temperaturänderungen wurden die Schwankungen der CO<sub>2</sub>-Variationen verursacht! Ein logisches Nachvollziehen dieses Umkehrschlusses liegt auf der Hand: Erst wenn die Temperaturen und damit die Meerestemperaturen in einer beginnenden Warmzeit langsam steigen, folgt ein allmähliches Ausgasen des Kohlendioxids aus den großen Ozeanen der Erde mit einer messbaren Verzögerung. Andererseits geht atmosphärisches CO<sub>2</sub> beim Übergang in eine Kaltzeit langsam wieder in Lösung der großen Ozeanwassermengen. Für die Klimawandler war ein wichtiges Argument nicht nur verlorengegangen, sondern die Umkehrung der bisherigen Schlussfolgerung wurde nun auch noch erstaunlich plausibel.

Zudem haben sich viele Klimavorhersager in der Vergangenheit durch zahlreiche Aussagen zur globalen Klimaentwicklung absolut unglaubwürdig gemacht. Falschaussagen, die schon bald wieder zurückgenommen werden mussten, waren keine Seltenheit. So wurde zum Beispiel ein Abschmelzen der Himalaya-Gletscher für 2035 vorhergesagt. Auf massive Kritik indischer Wissenschaftler wurde dann ein „Zahlendreher“ eingestanden, der in einer „wissenschaftlichen“ Titelzeile wohl bislang nicht da gewesen ist: Es sollte angeblich 2350 heißen. Glaubt man diesen Irrtum, fragt es sich, welcher seriöse Wissenschaftler heute eine Prognose für genau dieses Jahr mit einem so weiten, aber exakten Zeithorizont trifft? Wem hilft eine solche Aussage?

Im Jahre 2010 deckten zwei US-Wissenschaftler Joseph D'Aleo und Anthony Watts<sup>9</sup> auf, dass seit etwa 1990 sehr viele Stationen in ländlichen

Regionen, Höhenlagen und in höherer geographischer Breite aus der statistischen Klimatrend-Analyse entfernt wurden. Damit bekam weltweit der Typ des wärmeren Stadtklimas ein weitaus größeres Gewicht. Die gewünschte globale Erwärmung konnte mit dieser spezifischen Stationsauswahl eindrucksvoller vorgeführt werden. Eine nicht nur für die Klimageographie unglaubliche Manipulation.

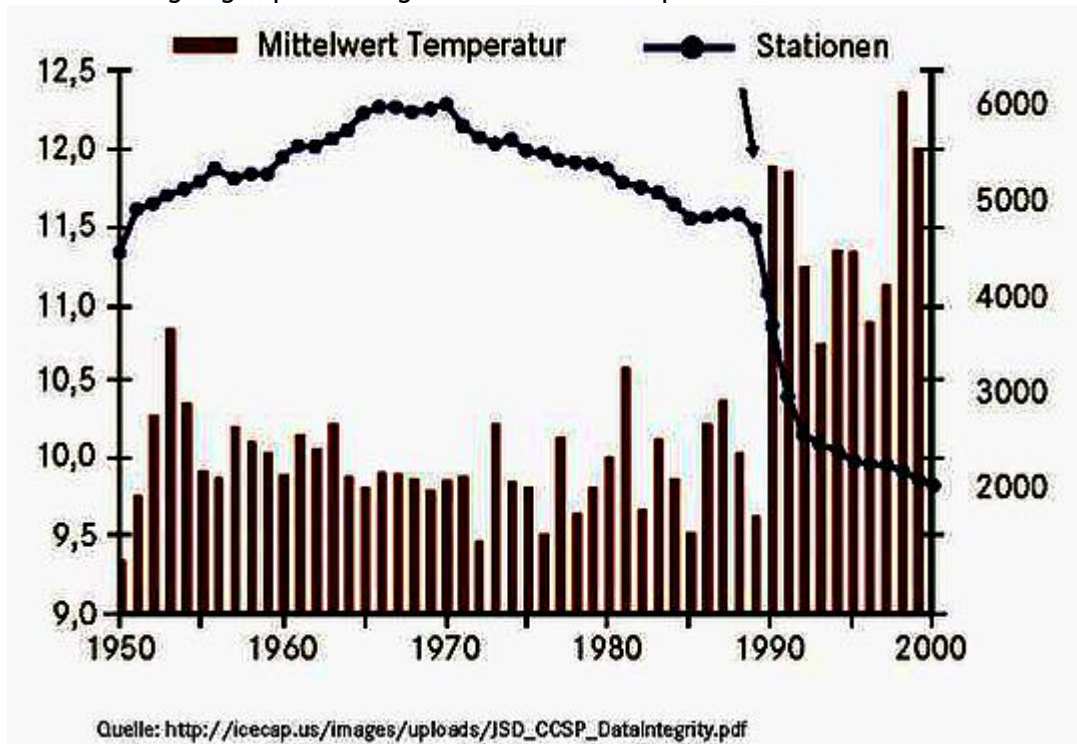


Abb. 3: Um 1990 wird die Gesamtzahl der betrachteten Klimastationen insbesondere in ländlichen Zonen drastisch gesenkt. Im Ergebnis dominiert nun das Stadtklima und der Mittelwert der Temperatur steigt an.

Unabhängig davon hat das US-Goddard Institute for Space Studies (GISS) nachweislich bei vielen Klimastationen weltweit einzelne oder eine Gruppe von Messwerten – im Internet dokumentiert -abgeändert. Mehrfach wurden Klimadaten seit 2012 geändert. F.-K. Ewert<sup>10</sup> konnte in minutiöser wissenschaftlicher Detailarbeit zeigen, wie die bis 2010 aufgezeichneten Klimadaten von 120 Stationen ab 2012 geändert und verfälscht wiedergegeben wurden, um damit jetzt deutlichere Erwärmungseffekte vorzutäuschen.

Viele weitere Thesen, die die Klimakatastrophe bestätigen sollten, können hier nicht ausführlich vorgestellt werden, sondern nur zum Teil stichwortartig angerissen werden, wie z.B. das ständig sich wiederholende Vorrücken und Zurückweichen der Alpengletscher, die Halbwahrheit über den Rückgang der Eisbärenpopulation in der Arktis, die sich regelmäßig wiederholenden arktischen Polareisschwankungen, die angebliche Beeinflussung des Golfstroms und vieles mehr.

Auch in völlig anderen Klimazonen wird an falschen Vorstellungen vom Klimawandel ernsthaft festgehalten. Die Sahelzone gilt als Inbegriff für Desertifikation, Dürre, Wüstenausbreitung und Hunger. Der Amsterdamer

Geograph Chris Reijl räumt mit diesen populären Mythen einer Katastrophen-Region auf. Seit langer Zeit beobachtet und dokumentiert er die Zunahme der Vegetation im Sahel. Unverständlich bleibt für ihn das Festhalten zum Teil auch seriöser Institute und Kollegen an der Vorstellung von einer sich immer weiter ausdehnenden Trockenzone in der südlichen Sahara. Letzteres verbreiten (wider besseres Wissen?) nach wie vor viele Mainstream-Medien, die immer gerne für Katastrophenszenarien offen sind.

Der Schwerpunkt des Klimaalarmismus wurde wegen des Endes der Erderwärmung vor ca. 16 Jahren nunmehr auf extreme Wetterereignisse „verlegt“. Jedoch muss daran erinnert werden, dass das Klima sich immer aus summierten und gemittelten Wetterabläufen zusammensetzt. Das Wetter wird real in der Natur beobachtet und aufgezeichnet. Das daraus ermittelte Klima ist ein statistischer Rechenwert. Da es keine Wetterdaten für die Zukunft geben kann, bleibt der prognostizierte anthropogene Klimawandel immer noch ein Produkt von Modellrechnungen bzw. Computersimulationen. Schon immer gab es lokal auftretende mehr oder weniger extreme Wetterereignisse. Diese extremen Phänomene können grundsätzlich nicht von Rechner-simulationen prognostiziert werden. Daher können sie praktisch auch nicht beweiskräftig mit theoretisch möglichen Klimaentwicklungen in Verbindung stehen.

In diesem Zusammenhang ist noch auf ein wichtiges Faktum hinzuweisen. Der Weltklimarat stellte 2001 unmissverständlich fest: **„In der Klimaforschung und -modellierung sollten wir erkennen, dass es sich um ein gekoppeltes nichtlineares chaotisches System handelt. Deshalb sind längerfristige Vorhersagen über die Klimaentwicklung nicht möglich.“**<sup>12</sup>

## Fazit

Entgegen dieser eindeutigen und übrigens korrekten Feststellung warnt der Weltklimarat immer wieder, seit nunmehr 28 Jahren, vor einer drohenden Klimakatastrophe. Er handelt damit absolut im Sinne vieler Politiker im In- und Ausland. Der Grund ist die politisch überall gewollte Ankurbelung der wirtschaftlichen Konjunktur. Wirtschaftliche Entwicklung, Innovation mit CO<sub>2</sub>-armen Technologien und neue Arbeitsplätze stellt die Wirtschaftspolitik immer in ein positives Licht. Dieses politische Kalkül wird beim Bürger immer Zustimmung finden. Ob dahinter Fakten oder absolute Falschinformationen stehen, spielt für die Instrumente der Politik letztlich keine Rolle. Die zahlreichen Manipulationen an historischen Klimadaten, die die Klimakatastrophe verstärken sollen, sind nicht wissenschaftlich motiviert.

So steht im jüngsten Bericht des IPCC13 (vom September 2013) nicht mehr die Erderwärmung im Vordergrund. Sie soll neuerlich mindestens 0,3 °C betragen bis 2100 – Welch ein Hohn! Die Zunahme war in historischer und prähistorischer Zeit – auch kurzfristig – wesentlich höher ohne Einfluss des Menschen. Dramatischer wird aber im neuen IPCC-Bericht der vorhergesagte globale Meeresspiegelanstieg vorgeführt. Dieser soll in

den Köpfen der Menschen mit örtlich immer wieder auftretendem Hochwasser vermischt werden. Ein langsamer Anstieg des Meeresspiegels entzieht sich aber einer unmittelbaren Überprüfung und Kontrolle durch den Laien. Auch viele fachfremde Wissenschaftler werden de facto so wieder auf den Weg des Glaubens verwiesen.

## Literatur

- 1 Schutz der Erdatmosphäre: Eine internationale Herausforderung (Hrsg.: Dt. Bundestag, Referat Öffentlichkeitsarbeit), Bonn 1988.
- 2 Bachmann, Hartmut: Die Lüge der Klimakatastrophe und wie der Staat uns ausbeutet. Manipulierte Angst als Mittel zur Macht, 6. Auflage 2010
- 3 Gray, Vincent: Spinning the Climate: The Intergovernmental Panel On Climate Change (IPCC), (Juni 2008), SPPI: Science & Public Policy Institute, Reprint Series, May 20, 2013
- 4 Mörner, N.-A.: Meereshöhe Variabilität. Z. Geomorph. NF, Suppl.-Bd., 102, 223-232. 1995
- 5 <http://www.dailymail.co.uk/sciencetech/article-2217286/Global-warming-stopped-16-years-ago-reveals-Met-Office-report-quietly-released-chart-prove-it.html#ixzz2HwerljVw>
- 6 SPIEGEL-GESPRÄCH mit Hans von Storch vom 17.06.2013: „Wir stehen vor einem Rätsel“
- 7 Petit, J.R. et al.: Climate and atmospheric history of the past 420,000 years from the Vostok ice core, Antarctica, Nature (1999) 399: 429-436
- 8 Mudelsee, M.: The phase relations among atmospheric CO<sub>2</sub> content, temperature and global ice volume over the past 420 ka. Quaternary Science Reviews (2001) 20: 583-589.
- 9 Joseph D'Aleo and Anthony Watts: „Surface Temperature Records: Policy Driven Deception?“ Science & Public Policy Institute, 26. Jan. 2010
- 10 Ewert, F.-K.: Langzeit-Temperaturreihen widerlegen menschengemachten Klimawandel. Fusion 32, 2011, Nr. 3, S.31- 61, 29 Abb., 14 Tab. oder   
  
[http://www.eike-klima-energie.eu/uploads/media/EW\\_GISS\\_2010\\_Teil\\_1\\_Deu.pdf](http://www.eike-klima-energie.eu/uploads/media/EW_GISS_2010_Teil_1_Deu.pdf)
- 11 Reij, Chris im Internetvideo: „Die Wüste lebt: Katastrophengebiet Sahelzone ergrünt“, vom 23.04.2009.

12 Intergovernmental Panel on Climate Change (IPCC) Third Assessment Report, 2001, Section 14.2.2.2, p 77.

13 Intergovernmental Panel on Climate Change (IPCC): UN-Klimabericht vom 27. September 2013.

Der Autor:

Prof. Dr. Werner Kirstein, Hochschullehrer i.R., war bis 2011 an der Universität Leipzig am Institut für Geographie tätig. Neben Arbeiten in der Fernerkundung und Geoinformatik in Forschung und Lehre war ein langjähriger Schwerpunkt die Klimageographie. Die Themen der Promotionsarbeit (1981) und der Habilitationsschrift (1991) lagen im Arbeitsbereich der globalen bzw. kontinentalen Klimavariabilität.