

Wer hat Macht über das Klima?-Die verschwiegenen CO2-Quellen

geschrieben von Fred F. Mueller | 25. August 2013

Das Unglück der sogenannten „Skeptiker“ ist dabei, dass die öffentliche Meinung zu mehr als 90 % gegen sie eingestellt ist. Seit Jahrzehnten wurde die Theorie vom menschengemachten Klimawandel (AGW, Anthropogenes Global Warming) durch massive, ständig wiederholte Propaganda tief in den Köpfen der Bevölkerung verankert. Schon Schulkindern wird mit dem Segen des Staates beigebracht, sie müssten das Klima retten, weil es ihnen sonst in der Zukunft schlecht ergehe. Medien, Kirchen, Parteien und Gewerkschaften stoßen fast unisono in das gleiche Horn. Die AGW-Theorie wird als gesicherte wissenschaftliche Erkenntnis bezeichnet, an der nur noch einige wenige Spinner zweifeln. Oft wird gleich unterstellt, es handle sich um bezahlte Lobbyisten der Kohle- oder Kernkraftindustrie, die aus Geldgier die Zukunft der Menschheit auf Spiel setzten. Wenn man dann schon Aufrufe hört, solche Gestalten „auf die Deiche zu führen“, oder gar Forderungen nach der Todesstrafe, wie sie kürzlich Prof. Parncutt erhob, dann erkennt man, wie weit die Saat der Hexenjäger bereits wieder gediehen ist. Im Mittelalter genügten Vorwürfe wie der, man habe das Wetter verhext, um auf dem Scheiterhaufen zu landen: Die Zahl der auf diese Weise bestialisch ermordeten Frauen wird auf bis zu 60.000 geschätzt (**Bild 1**). Ungeachtet aller Bemühungen der Epoche der Aufklärung sind wir offensichtlich wieder so weit, dass voreilige Journalisten oder Politiker die Schuld für jedes stärkere Unwetter, das Unglück über eine Region bringt, der Minderheit der „Skeptiker“ in die Schuhe schieben können, ohne dass besonnene Kräfte einschreiten würden. Dabei wird nicht einmal mehr gefragt, welche Schuld die Skeptiker eigentlich treffen soll, denn die Politik ist ja seit Jahrzehnten dabei, die Lehren der AGW-Vertreter in Wirtschaft und Gesellschaft zu realisieren. Oder wurde irgendwo nachgewiesen, dass die „Skeptiker“ irgendwo heimlich große Mengen CO₂ produziert und in die Atmosphäre geblasen hätten?

***Bild 1:** Hexenjagd: Im Mittelalter wurden zahllose Frauen, die das Wetter „verhext“ haben sollten, auf Scheiterhaufen verbrannt (Bild: Wikipedia GNU free license BrThomas)*

Welche Rolle spielt CO₂ in der Atmosphäre?

Statt vom Teufel zu sein, ist CO₂ eine der Urquellen des Lebens. Ohne CO₂ würden alle Grünpflanzen sterben, denn sie benötigen es, um es im Rahmen der Fotosynthese mit Hilfe des Sonnenlichts in Sauerstoff und Kohlenstoff aufzuspalten. Beide Elemente werden zusammen mit Wasser und Mineralstoffen zu organischen Molekülen verarbeitet, welche die Pflanze für ihr Wachstum benötigt. Gärtner reichern deshalb die Luft in ihren

Treibhäusern mit dem Gas an und steigern so Wachstum und Erträge. Zur Zeit liegt der CO₂-Gehalt der Atmosphäre bei etwa 0,0395 % bzw. 395 ppm (parts per million). Im Laufe der Erdgeschichte lag er zeitweilig etwas niedriger, die weitaus meiste Zeit jedoch ganz erheblich höher als heute, wobei in der Spitze teils 6000 ppm und mehr erreicht wurden, **Bild 2** [CALU]. Höhere CO₂-Konzentrationen als heute würden den Planeten keinesfalls gefährden, sondern zu mehr Leben beitragen. Zudem ist anzumerken, dass die Frage, welchen CO₂-Gehalt die Atmosphäre in vorindustrieller Zeit hatte, nach wie vor wissenschaftlich umstritten ist. Mehrere wissenschaftliche Untersuchungen belegen, dass die aus Eisbohrkernen ermittelten Daten aufgrund zahlreicher nicht ausreichend geklärter Einflüsse sowohl quantitative als auch zeitliche Abweichungen aufweisen [JAWO, JASE, MIDD].

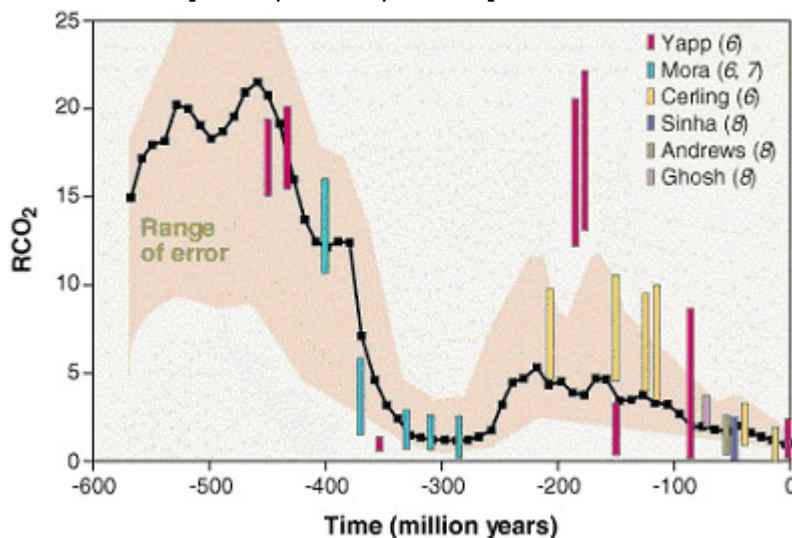


Bild 2. Entwicklung des CO₂-Gehalts der Atmosphäre in den letzten ca. 570 Mio. Jahren. Der Parameter RCO₂ bezeichnet das Verhältnis des Massenanteils an CO₂ in der Atmosphäre des jeweiligen Zeitpunkts im Vergleich zum vorindustriellen Wert von ca. 300 ppm (Grafik: W. H. Berger, [CALU])

Das Billionen-Dollar-Geschäft mit CO₂

Der entscheidende Grund, warum über das Thema CO₂ und Klimaerwärmung überhaupt so erbittert diskutiert wird, ist recht einfach zu verstehen: Es geht primär nicht um Wissenschaft, sondern um Geld, und zwar extrem viel Geld. Die von den Medien geschickt und systematisch über Jahre hinweg geschürte Angst vor einer angeblichen Klimakatastrophe hat die Politik dazu gebracht, Maßnahmen zum „Klimaschutz“ in Form der Förderung sogenannter erneuerbarer Energien zu beschließen, deren Volumen weltweit inzwischen dreistellige Milliardenbeträge erreicht. Und zwar Jahr für Jahr. Zudem wurden hunderte Institute und Forschungseinrichtungen gegründet, die sich ausschließlich oder zumindest überwiegend mit den entsprechenden Themen beschäftigen. Jedes Rütteln an der AGW-Hypothese vom „Klimakiller“ CO₂, das angeblich unseren Planeten krank macht, würde die Profite der entsprechenden Investoren sowie die Existenz der eigens hierfür geschaffenen Forschungsjobs gefährden. Es ist diese Allianz aus Solarkönigen und Windkaisern einerseits und zahlreichen

Forschungseinrichtungen, deren Finanzierung davon abhängt, dass die Angst vor dem CO₂ weiter geschürt wird, die zu der bereits beschriebenen Radikalisierung führt. Hinzu kommen – insbesondere aus den USA – teils milliardenschwere Stiftungen sowie Superreiche mit Sendungsbewusstsein. Die aus diesen Töpfen gemästete Lobby der Klimaprofiteure schreckt weder vor persönlicher Verunglimpfung noch vor der Verfälschung wissenschaftlicher Erkenntnisse zurück [DESM, SOHA]. Im Vergleich zur Schlagkraft dieser bestens organisierten, üppig finanzierten und eng mit dem Staat verwobenen Machtgeflechte wirkt das, was die angeblichen Interessenvertretungen der Stromerzeuger oder der Erdölbranche auf die Beine stellen, geradezu kläglich amateurhaft. Was auch nicht wunder zu nehmen braucht, denn die meisten „Skeptiker“ sind tatsächlich Privatleute, darunter viele gestandene Wissenschaftler und sonstige Fachleute, die viel von Technik, aber leider viel zu wenig von Meinungsmache und Propaganda verstehen.

Bild 3: Die „Erneuerbaren Energien“ sind inzwischen ein Billionen-Dollar-Geschäft (Symbolbild)

Fossile Brennstoffe als Hauptübeltäter?

Einer der prominentesten deutschen AGW-Apologeten hat den Kerngedanken dieser Philosophie anschaulich auf den Punkt gebracht: „Die CO₂-Konzentration in der Atmosphäre war jahrtausendlang praktisch konstant und steigt erst an, seit wir dem System riesige Mengen an zusätzlichem Kohlenstoff aus fossilen Lagerstätten zuführen“, erklärte der als Klima-Alarmist zu Prominenz gekommene Prof. Stefan Rahmstorf vom Potsdam-Institut für Klimafolgenforschung in einem Focus-Artikel [FORA].



Bild 4. Nach Auffassung der AGW-Anhänger hat erst die industrielle Revolution einen dramatischen Anstieg der CO₂-Konzentration in der Atmosphäre verursacht (Grafik: Wikipedia, Global Warming Art, Creative Commons)

Die Kernaussagen der AGW-Hypothese lassen sich wie folgt zusammenfassen:

- Hauptemittent von zusätzlichem CO₂ in die Atmosphäre ist der Mensch, natürliche Quellen sind vernachlässigbar. CO₂ ist ein entscheidendes „Klimagas“ und Hauptursache der „globalen Erwärmung“.
- Der Mensch hat demnach die Macht, durch sein Tun CO₂-Emissionen zu reduzieren und so das Klima zu retten.

Schon eine kurze Nachrechnung zeigt, dass diese Aussagen nicht stimmig sind. Rechnet man die durch Verbrennung fossiler Rohstoffe seit 1750 entstandenen CO₂-Emissionen zusammen [CDIA], so kommt man bis 2012 auf rund 383 Mrd. t C-Äquivalent. Ausgehend von dem behaupteten vorindustriellen CO₂-Pegel von ca. 280 ppm und einem Anstieg von ca. 0,5 ppm pro Mrd. t zusätzlich eingebrachten Kohlenstoffäquivalents müsste der CO₂-Gehalt der Atmosphäre inzwischen bereits auf rund 467 ppm angestiegen sein. Die Diskrepanzen zum gemessenen CO₂-Anstieg der Atmosphäre sind zudem nicht nur quantitativ. Auch die völlig andere Charakteristik der Kurven fällt sofort ins Auge (**Bild 5**).

Hinzu kommen noch weitere CO₂-Quellen, die aufgrund der steigenden Temperaturen und der aktuell andauernden menschlichen Naturzerstörung ebenfalls nur in eine Richtung tendieren können, nämlich hin zu höheren CO₂-Gehalten: So tragen Waldbrände, die beispielsweise zur Vernichtung des Regenwalds gelegt werden, um danach Palmölplantagen für die Gewinnung von „Biosprit“ einzurichten, jährlich 10-15 Mrd. t bzw. bis zu 5-7 ppm zum CO₂-Gehalt in der Atmosphäre bei [VOIS]. Eine noch größere Quelle ist der auftauende Permafrostboden in subarktischen Breiten, dessen Freisetzung den CO₂ Gehalt um jährlich bis zu 15 ppm ansteigen lassen müsste.

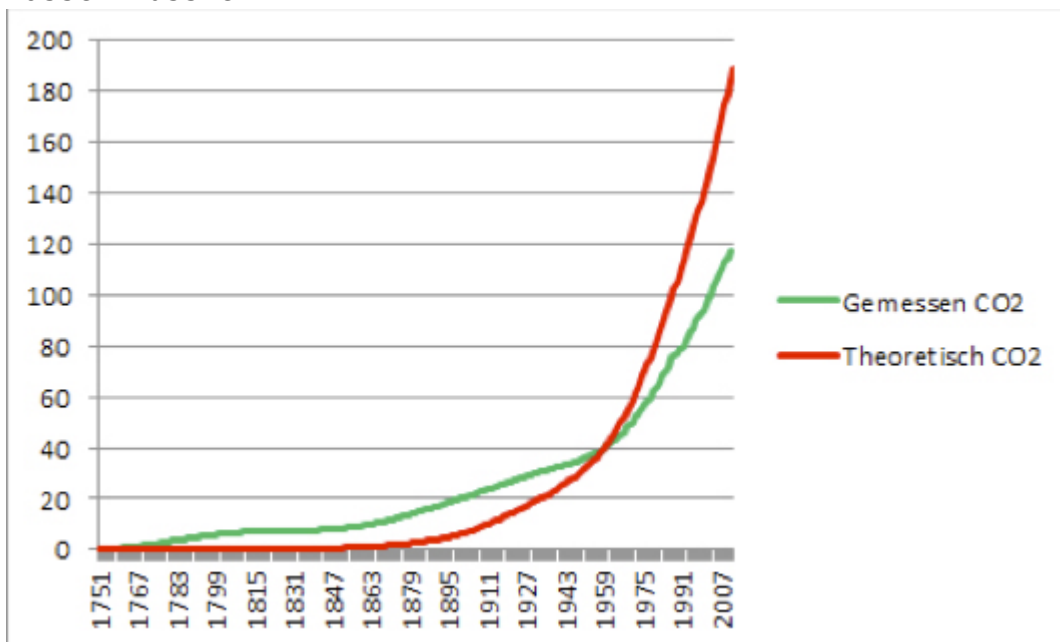


Bild 5: Theoretisch aufgrund der kumulierten menschlichen Emissionen zu erwartender CO₂-Anstieg seit 1751 (rot) sowie Messwerte von Eisbohrkernen [CDIA] sowie vom Mauna-Loa [CDIA, NOAA] (grün)

Sich erwärmende Ozeane sind Quellen, nicht Senken

Da den AGW-Apologeten die Diskrepanz zwischen den freigesetzten Mengen und dem tatsächlich zu beobachtenden Anstieg des CO₂ in der Atmosphäre natürlich bewusst ist, wird behauptet, dass die fehlenden Mengen von natürlichen CO₂-Senken aufgenommen worden seien [PREN]. Als wichtigste werden die Ozeane genannt.



Bild 6. In IPCC-Veröffentlichungen wird angenommen, dass die Ozeane trotz des behaupteten Temperaturanstiegs als CO₂-Senke fungieren (Grafik: Prentice et. al. [PREN])

Die Ozeane sind in der Tat ein gigantischer CO₂-Puffer und enthalten eine rund 50 Mal größere Menge Kohlenstoffdioxid als die Atmosphäre. Der Austausch von CO₂ zwischen Luft und Wasser erfolgt recht schnell. Zu behaupten, das „verschwundene“ CO₂ sei von den Ozeanen aufgenommen worden, widerspricht jedoch der Physik, denn wie bei anderen Gasen sinkt auch beim CO₂ die Löslichkeit in Wasser mit steigender Temperatur, **Bild**

7 [LOES]. Bei einem Temperaturanstieg der Ozeane – den die AGW-Vertreter ja postulieren – müsste deshalb der Stoffaustausch zwischen Meer und Atmosphäre so ablaufen, dass die Meere CO₂ in Richtung Atmosphäre abgeben und nicht umgekehrt.

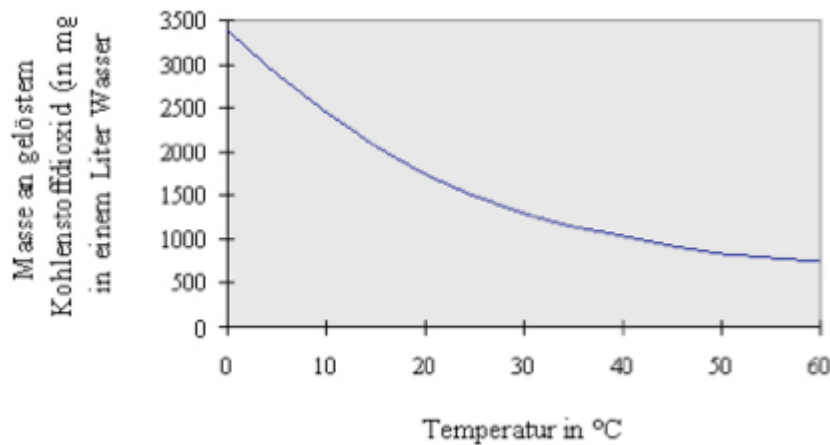


Bild 7. Mit steigender Wassertemperatur nimmt die Löslichkeit von CO₂ erheblich ab [LOES]

Die Vulkan-Leugnung

Eine besonders intensive Form der Leugnung von Tatsachen mit Bezug auf die Freisetzung von CO₂ in die Atmosphäre erfolgt beim Thema Vulkanismus. Der Grund: Würde man anerkennen, dass Vulkane ständig und in erheblichen Mengen CO₂ ausstoßen, so würde das ganze Gedankengebäude des Klimaalarmismus in sich zusammenbrechen. Dann könnte man nicht mehr den Menschen als Hauptschuldigen an der Klimaerwärmung hinstellen. Stattdessen würde sich die ganze Theorie, dass man das Klima retten könnte, indem man die Verbrennung fossiler Rohstoffe durch den Menschen begrenzt, als heiße Luft erweisen. Deshalb wird die Rolle von Mutter Erde als wichtige CO₂-Quelle negiert [USGS2]. Für eine möglichst flächendeckende Verbreitung entsprechender Berichte gibt es sogar eine eigene Website [ARJ0]. Über alle möglichen Blogs und „pädagogischen“ Websites wird der Öffentlichkeit die Botschaft eingehämmert, Vulkane emittierten nur etwa 1/135stel der CO₂-Menge, welche der Mensch in die Atmosphäre sende, obwohl diese Einschätzung in Fachkreisen umstritten ist [CASE]. Besonders „wissenschaftlich“ wird es dann, wenn solche Botschaften auch noch per Leserabstimmung zur „besten Antwort“ erklärt werden [YAH0] – irgendwie erinnert das fatal an die ständig wiedergekäute Behauptung vom vorgeblichen „Konsens der Wissenschaft“ bezüglich der globalen Erwärmung durch CO₂.

Bild 8: Die Bedeutung von Vulkanen als Quelle erheblicher CO₂-Emissionen wird von interessierter Seite systematisch heruntergespielt (Symbolbild: Clearly Ambiguous [AREN])

Die Sehschwäche mancher Vulkanologen

Tatsache ist zunächst, dass in Vulkanen erhebliche Mengen Gase aufsteigen und CO₂ nach Wasserdampf das zweitwichtigste der dabei emittierten Gase ist [USGS]. Besonders gasreiche Lava wie der Bimsstein ist so porös, dass sie schwimmt (**Bild 9**). Bei den AGW-Vulkanologen greift man daher gern zu einem Ablenkungsmanöver: Man tut so, als träten vulkanische CO₂-Emissionen hauptsächlich im Zusammenhang mit direkten Ausbrüchen auf. Auf der Erdoberfläche gibt es Schätzungen zufolge rund 1500 Vulkane, die in den letzten 10.000 Jahren ausgebrochen sind. Pro Jahr erfolgen lediglich 50-70 Ausbrüche. Der häufig zitierte Vulkanologe Gerlach vom US Geological Survey (USGS) schätzte die Menge des dabei freigesetzten CO₂ auf etwa 55 Mio. t C-Äquivalents pro Jahr (einschließlich unterseeischer Ausbrüche), was etwa 0,7 % der aus fossilen Brennstoffen emittierten Mengen entspräche [CASE]. Diese Herangehensweise lässt jedoch grundlegende Erkenntnisse der Geowissenschaften unbeachtet. Auch wenn ein Vulkan möglicherweise nur alle 10.000 Jahre ausbricht, ist seine Magmakammer auch in der Zwischenzeit vorhanden und „heiß“. Zu den vom Menschen gefürchteten heftigen Eruptionen kommt es insbesondere dann, wenn der Strom von Gasen, welche Magmakammern mit hohem Gasgehalt freisetzen, am Austreten gehindert wird. Auch in ihren Ruheperioden stoßen Vulkane, deren Magmakammer aktiv ist – und das sind die weitaus meisten – Gase aus. Bekannte Beispiele sind die zahllosen Vorkommen von heißen Quellen und kohlendioxidhaltigen Mineralwässern überall auf der Welt. In Eifelmaaren kann man jahrein, jahraus das ständige Blubbern von CO₂-Gasblasen beobachten, obwohl der letzte Ausbruch schon mehr als 10.000 Jahre zurückliegt. In der gesamten Landschaft rundherum dürfte noch viel mehr CO₂ lautlos, ungesehen und unbemerkt ständig überall aus dem Boden dringen. Die Preisfrage an die Vulkanologen ist letztlich die, wann mehr Gas emittiert wird: Wenn eine Magmakammer 10.000 Jahre lang ungehindert ihre Gase ablassen kann oder dann, wenn sie nach einer vielleicht 100 Jahre andauernden Verstopfung explosiv ausbricht? Letzteres ist natürlich spektakulärer, ersteres bedingt aber sicherlich im Laufe der Zeit deutlich größere, aber eben unauffällige CO₂-Emissionen, **Bild 9**.

Bild 9: Aus Vulkanfeldern entweichen ständig große Mengen vulkanischer Gase, darunter viel CO₂ (Symbolbild)

Da dieses unauffällige Entweichen meist nicht mit akuten Gefährdungen in Verbindung gebracht wird, hat man sich nur selten die Mühe gemacht, die hierbei produzierten Mengen zu quantifizieren. In einem konkreten Fall wurde festgestellt, dass ein einziges, rund 62.000 km² großes Gebiet jährlich rund **9 Mrd. t CO₂ bzw. 2,45 Mrd. t C-Äquivalent ausstößt, 34 Mal soviel wie die Schätzung der USGS [TALL]. Anders ausgedrückt, die Behauptung, der Mensch produziere durch Verbrennung fossiler Rohstoffe 135 Mal soviel CO₂ wie Vulkane, ist schon allein mit dieser einen Untersuchung widerlegt.**

Bild 10. Bimsstein: Diese gasreiche Lava enthält zahllose Poren und kann

daher schwimmen (Symbolbild)

Verborgenes wird verschwiegen

Hinzu kommt, dass die AGW-Vertreter unter den Vulkanologen dazu neigen, mehr als 90 % der gesamten irdischen Vulkane zu unterschätzen, und zwar deshalb, weil diese nicht an Land, sondern am Meeresboden zu finden sind. Manche Fachleute schätzen die Zahl unterseeischer Vulkane auf 39000 [HIWA], andere sprechen sogar von mehreren Millionen [PLIM]. Die Erklärung hierfür ergibt sich aus der Plattentektonik: Die Spalten, entlang derer die Kontinente auseinanderdriften, reichen tief hinab, füllen sich mit Wasser und liegen daher nach einiger Zeit fast alle am Grund von Ozeanen. Genau hier dringen ständig Magmaströme nach oben, werden dann seitlich abgelenkt und treiben so die Platten der Erdkruste immer weiter auseinander. Die entsprechend dünne Erdkruste wird ständig weiter aufgerissen, Lava dringt nach oben durch. Das Resultat sind zahllose Vulkane sowie „schwarze Raucher“. Erst jüngst hat man außerdem ein neues Phänomen entdeckt: Riesige Lavaströme, die unter dem Meeresboden versteckt große Mengen CO₂ ausstoßen [PLAT]. Der Umstand jedoch, dass wir über die Tiefen der Ozeane weniger wissen als über die Oberfläche von Mond und Mars, ermöglicht es den AGW-Vertretern, diese Vorgänge weitgehend zu ignorieren.

In dieses Bild passt auch die kürzliche Meldung aus Norwegen, dass man vor der Küste eine bisher unbekannte Kette von Unterwasservulkanen mit einer Gesamtlänge von 1500 km mit fünf Schlotfeldern entdeckt wurde [NORW]. Einige dieser Vulkane sind nur noch 20 m von der Meeresoberfläche entfernt und könnten sogar in naher Zukunft eine neue Inselkette bilden.

Manchmal wird auch behauptet, dass in großen Wassertiefen aus Vulkanen dringende CO₂ bleibe aufgrund der Kombination von hohem Druck und tiefer Temperatur dort unten quasi „gefangen“ und erreiche nicht die Atmosphäre. Wäre dies der Fall, hätten sich über geologische Zeiträume am Grund der Ozeane ungeheure CO₂-Lagerstätten aufbauen müssen. Dies ist jedoch nicht der Fall.

Bild 11: *Vulkanisches Gas blubbert in dicken Blasen aus einem Schlammümpel (Symbolbild)*

Welchen Umfang haben vulkanische CO₂-Emissionen?

Aus den hier vorgestellten Tatsachen geht hervor, dass Vulkane ganz sicher eine wesentliche Quelle von CO₂-Emissionen sind. Schon einige wenige Beispiele lassen jedoch erkennen, in welcher gewaltigen Mengen Gas aus Vulkanen strömt. Natürlich sind genaue Schätzungen schwierig, doch genügen schon die hier aufgeführten Fakten, um den Behauptungen der AGW-Vulkanologen über die angeblich unbedeutenden Mengen an emittiertem CO₂ viel von ihrer Glaubwürdigkeit zu nehmen. Realistischer dürften dagegen Annahmen wie die von Voisin [VOIS] sein, der davon ausgeht, dass die CO₂-Freisetzung aus vulkanischen Quellen derjenigen aus fossilen

Rohstoffen mindestens ebenbürtig ist und möglicherweise sogar um 100 % darüber liegt. Ähnliche Ansichten vertritt auch der australische Geowissenschaftler Prof. Plimer [PLIM]. Noch höher – bei 24,2 Mrd. t C-Äquivalent – liegen die Schätzungen des Geologen Timothy Casey über die CO₂-Emissionen untermeerischer Vulkane [CASE].

Interessant ist in diesem Zusammenhang, dass es zwar Satelliten gibt, welche die CO₂-Konzentration der Atmosphäre messen, dass deren dem Laien zugängliche Bilddateien allerdings keinen eindeutigen Zusammenhang zwischen CO₂-Konzentration und industriellen Ballungszentren erkennen lassen, **Bild 12**. Um diesem Mangel abzuhelfen, greift man zu komplexen Algorithmen und Modellierungen. Dies mindert jedoch die Transparenz des Verfahrens und damit die Glaubwürdigkeit der so ermittelten Darstellungen.

Festzuhalten bleibt somit, dass die Menge des von Vulkanen jährlich emittierten CO₂ nicht bekannt ist und auch nicht systematisch erfasst wird. Die aktuell von den AGW-Anhängern verbreiteten Zahlen sind jedoch ganz sicher nicht repräsentativ und um mindestens zwei Größenordnungen zu niedrig angesetzt.



Bild 12: Mit Hilfe von Satellitenmessungen ermittelte CO₂-Verteilungen der Atmosphäre (Grafik: IUP/IFE, Univ. Bremen [SCIA])

Weitere wesentliche CO₂-Quellen

Darüber hinaus hält Mutter Natur noch weitere CO₂-Quellen bereit, die in der Rechnung der AGW-Vertreter in der Regel meist ignoriert werden. So bleibt zumeist unerwähnt, dass der Mensch zwar möglicherweise die Krone der Schöpfung darstellt, jedoch keinesfalls die häufigste tierische Lebensform ist. Nur sind die hier angesprochenen Lebewesen viel kleiner als wir, so dass es leicht fällt, sie zu übersehen. Dafür sind sie jedoch umso zahlreicher. Eine einzige Schaufel voller Waldboden enthält schätzungsweise bis zu 7 Mrd. Lebewesen, soviel wie die ganze Menschheit Individuen hat. Sowohl Mikroben als auch Insekten gibt es in solch ungeheurer Anzahl, dass die von ihnen per Stoffwechsel freigesetzten Mengen CO₂ alles in den Schatten stellen, was die Menschheit durch Verbrennung von Kohle, Erdöl und Gas erzeugen kann. Insekten atmen jährlich zwischen 60 und 90 Mrd t. C aus, was einen Anstieg von 30 bzw. 45ppm entsprechen würde, und Mikroben sind mit 85 und 100 Mrd. t C bzw. 43-50 ppm sogar noch ein wenig fleißiger. Man darf unterstellen, dass beide Lebensformen ohne menschliche Eingriffe durch Entwaldung, Monokulturen und Pestizideinsatz noch bessere Lebensbedingungen vorfänden und einen entsprechend höheren Ausstoß verursachen würden. Eine von menschlichen Aktivitäten unbeeinflusste und damit für Insekten und Bakterien zuträglichere Natur könnte im Rahmen der leichten Erwärmung der letzten 100 Jahre vermutlich locker soviel mehr CO₂ freisetzen, dass dagegen der Wegfall des Anteils fossiler Brennstoffe kaum der Rede wert wäre.

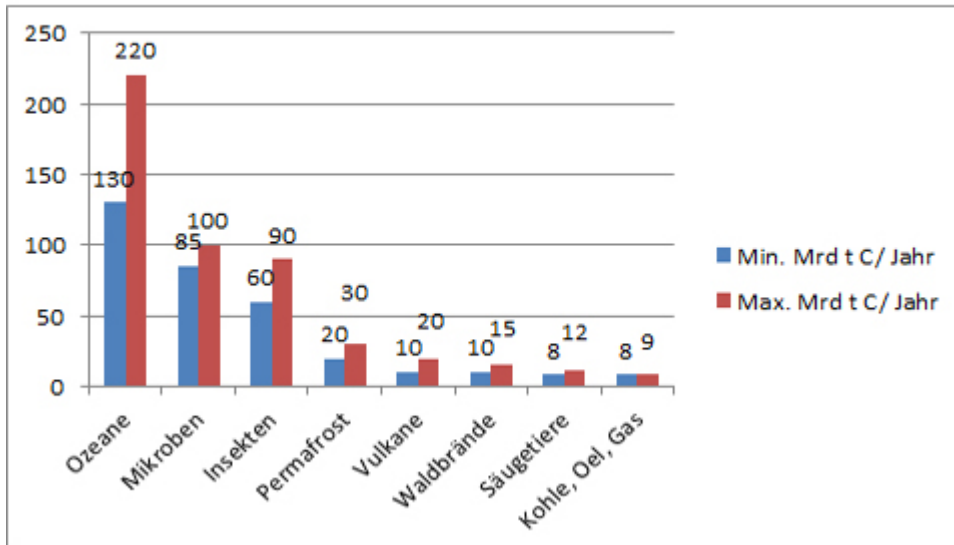


Bild 12. Vergleich der CO₂-Emissionen aus natürlichen Quellen mit denjenigen aus der Verbrennung fossiler Rohstoffe, nach Angaben von Voisin [VOIS]

CO₂ – zu Unrecht am Pranger

Die hier aufgeführten Fakten zeigen eindeutig, dass natürliche Quellen viel mehr CO₂ in die Atmosphäre einbringen als der Mensch durch Verbrennung fossiler Rohstoffe. Die bisher entwickelten Modelle zu CO₂-Kreisläufen lassen offensichtlich wichtige Faktoren unberücksichtigt und sind daher nicht ausreichend belastbar. Damit fällt die zentrale These der AGW-Philosophie.

Mit Ausnahme des Vulkanismus und der vom Menschen verursachten Emissionen haben die übrigen natürlichen CO₂-Quellen zudem eine für die AGW-Theorie unerfreuliche Eigenschaft gemeinsam: Sie folgen der Temperatur, statt ihr voranzulaufen. Je wärmer es wird, desto lebhafter entfaltet sich die Aktivität von Insekten und Bakterien, und auch Permafrostböden und Ozeane setzen bei Erwärmung vermehrt Gas frei. Dieser Nachlauf ist genau das Gegenteil von dem, was die AGW-Vertreter behaupten. Die CO₂-These taugt einfach nicht als Erklärung für die aktuelle Klimaentwicklung. Der Mensch hat keine Macht über das Klima!

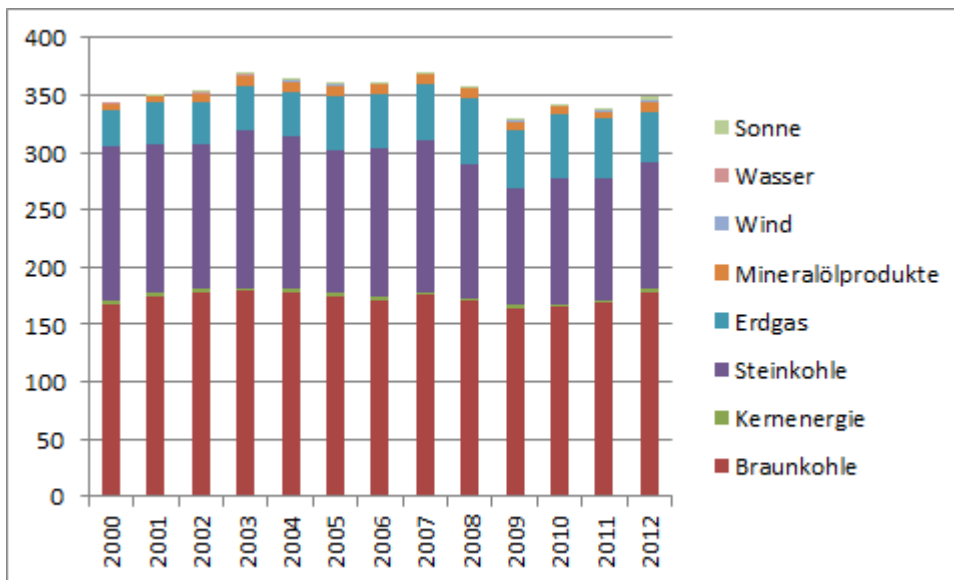


Bild 13. Die jährlichen CO₂-Emissionen (in Mio. t CO₂) sind trotz der gestiegenen Anteile von Strom aus Sonne, Wind und Biomasse in den letzten 12 Jahren faktisch unverändert geblieben

Es ist vielmehr so, dass der regelrechte Vernichtungsfeldzug, den die „Öko-Bewegung“ gegen unsere technische Zivilisation führt, keine wissenschaftliche Grundlage hat. Dieser unselige Feldzug hat bereits nicht nur uns, sondern auch schon die Generation unserer Kinder und Enkel genug gekostet. Allein in Deutschland dürfte der angerichtete Schaden schon die Größenordnung von 500 Mrd. € überschritten haben. Dabei wurde beispielsweise im Bereich der Stromerzeugung bisher überhaupt kein CO₂ eingespart. An den Folgen dieser Politik werden wir noch lange zu tragen haben. Es ist höchste Zeit, diesem Treiben endlich ein Ende zu machen.

Fred F. Mueller

Quellenangaben

[AREN]

<http://www.everystockphoto.com/photo.php?imageId=1070333&searchId=eef20c962e09893e39e929ca017e62d&npos=10>

[ARJ0]

<http://agwobserver.wordpress.com/2009/12/14/papers-on-co2-emissions-from-volcanoes/> abgerufen am 22.4.2013

[CALU] Berger, W. H.: Carbon Dioxide through Geologic Time,

http://earthguide.ucsd.edu/virtualmuseum/climatechange2/07_1.shtml, abgerufen 21.4.2013

[CASE] <http://carbon-budget.geologist-1011.net/> 26.4.2013

[CDIA] <http://cdiac.ornl.gov/trends/emis/overview.html> abgerufen am 29.6.2013

[DESM] <http://www.desmoglobin.com/>

[FKEW] Ewert, F.-K.: persönliche Mitteilung, Juni 2013

[FORA] Klimawaage außer Balance, FOCUS Magazin

http://www.focus.de/wissen/klima/tid-8638/diskussion_aid_234323.html abgerufen am 21.4.2013

[HIWA]

<http://www.earth.ox.ac.uk/~tony/watts/downloads/HillierWatts2007GL029874.pdf>

[JASE] Jaworowski, Z.; Segalstad, T.V.; Hisdal, V.: Atmospheric CO₂ and Global Warming: A critical Review. Second revised Edition. Norsk Polarinstitut, Oslo 1992.

[JAWO] Joworowski, Z.: CO₂: The Greatest Scientific Scandal of Our Time. Science EIR, March 16, 2007.

[LOES]

http://www.uni-muenster.de/imperia/md/content/didaktik_der_chemie/kernpraktikumfriese/loeslichkeit_von_gasen_in_wasser__kohlenstoffdioxid_.pdf

[LUED]

<http://www.eike-klima-energie.eu/news-cache/wie-weit-steigt-co2-in-der-erdatmosferaere-noch-an-und-welche-konsequenzen-hat-dies/> abgerufen am 18.6.2013

[MIDD]

<http://www.eike-klima-energie.eu/lesezeichen-anzeige/eisbohrkerne-und-pflanzenstomata-der-historische-co2-gehalt-der-atmosferaere-war-oft-deutlich-hoeher-als-280-ppm/>

[NOAA] <http://www.esrl.noaa.gov/gmd/ccgg/trends/>

[NORW]

<http://www.thelocal.no/20130802/Volcanic-range-discovered-in-Norwegian-waters> abgerufen am 3.8.2013

[PLAT] <http://www.scinexx.de/wissen-aktuell-12573-2010-11-17.html>

abgerufen am 24.5.2013

[PLIM]

<http://www.mineweb.com/mineweb/content/en/mineweb-energy?oid=49496&sn=Detail> abgerufen am 3.7.2013

[PREN] Prentice, I.C.; et. al.: In: Climate Change 2001: The Scientific Basis. Ed's J. T. Houghton, Y. Ding, D. J. Griggs et al., CUP, Cambridge, pp 188-237.

[SCIA]

http://www.iup.uni-bremen.de/sciamachy/NIR_NADIR_WFM_DOAS/SCIA_CO2_glo_xco2.png

[SOHA]

<http://sohalt.wordpress.com/2009/12/07/climategate-der-trick-mit-dem-hockey-stick/> abgerufen am 5.7.2013

[TALL]

<http://tallbloke.wordpress.com/2012/04/18/uncertainty-the-origin-of-the-increase-in-atmospheric-co2/> abgerufen am 21.4.2013

[USGS] <http://volcanoes.usgs.gov/hazards/gas/index.php>

[USGS2] <http://volcanoes.usgs.gov/hazards/gas/climate.php>

[VODI]

http://www.volcanodiscovery.com/volcanoes/faq/how_many_volcanoes.html abgerufen am 22.4.2023

[VOIS]

<http://wattsupwiththat.com/2013/06/04/an-engineers-take-on-major-climate-change/#more-87577> abgerufen am 4.6.2013

[YAH0]

<http://de.answers.yahoo.com/question/index?qid=20080917053019AAGFSv1> abgerufen am 21.4.2013